

Раунд 18:

Огляд дотримання мінімальних стандартів у МТП за Постановою Кабінету Міністрів України №930 від 1 вересня 2023 р.

Моніторинг Місць Тимчасового Проживання, Раунд 18

Жовтень 2025

Методологія та розрахунок мінімальних стандартів

- Кластер СССМ прийняв перелік мінімальних стандартів на основі положень **Постанови №930** (47 стандартів).
- Дані з регулярних раундів моніторингу МТП використовуються як основне джерело даних для розрахунку рівня відповідності цим стандартам.
- Останній раунд моніторингу МТП (Раунд 18) проводився з **23 серпня по 5 вересня 2025 року**, було опитано **1 382 МТП**.
- Індикатори мінімальних стандартів можуть бути: **простими** (включають один індикатор), **або композитними** (об'єднують два або більше індикаторів).

У співпраці з:



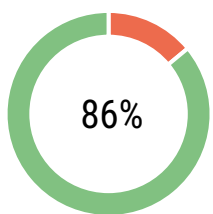
За фінансової підтримки:



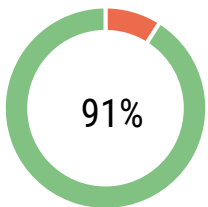


Організаційно-правові засади діяльності МТП

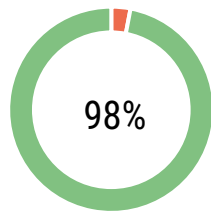
Дотримання мінімальних стандартів, % від МТП



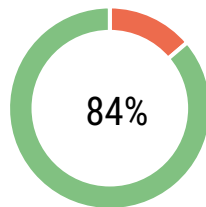
Укладення договорів та правила перебування в МТП



Реєстрація мешканців МТП



Наявність системи механізму зворотнього зв'язку



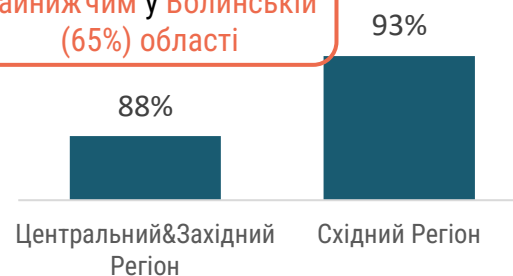
Доступ до інформації*

Відсоток МТП, які відповідають мінімальному стандарту щодо 'Укладення договорів та правила перебування в МТП', а також 'Реєстрації мешканців МТП' був нижчим у **Центральному&Західному Регіоні** (особливо у **Волинській області**.)

* Доступ до інформації означає наявність у приміщеннях МТП інформаційного стенду (стендів), на якому зазначено адресу, контактні номери телефонів, офіційні вебсайти екстрених служб, соціальних служб, закладів охорони здоров'я, органів виконавчої влади, закладів, що надають освітню, соціальну, психологічну та правову допомогу, а також інформацію про наявність бомбосховищ поблизу МТП тощо.

Відповідність стандарту 'Реєстрація мешканців в МТП', % від МТП (за регіонами)

Відсоток відповідності був найнижчим у **Волинській (65%) області**



Відповідність стандарту 'Укладення договорів та правила перебування в МТП', % від МТП (за регіонами)

Відсоток відповідності був найнижчим у **Волинській (60%) області**



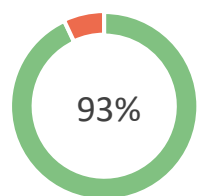
Області з найнижчим рівнем відповідності стандарту "Доступ до інформації", % від МТП



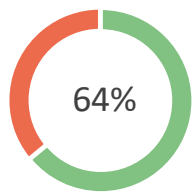


Облаштування та інфраструктура МТП

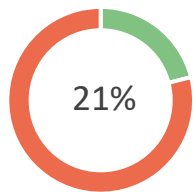
Дотримання мінімальних стандартів, % від МТП



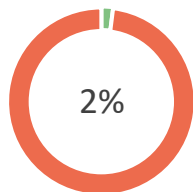
Поділ приміщень МТП на житлові кімнати та приміщення загального користування



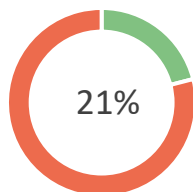
Поділ приміщень МТП на ті, що призначені для ВПО, та ті, що використовуються для основної функції закладу



Наявність приміщень загального користування



Достатність приміщень загального користування для потреб мешканців МТП



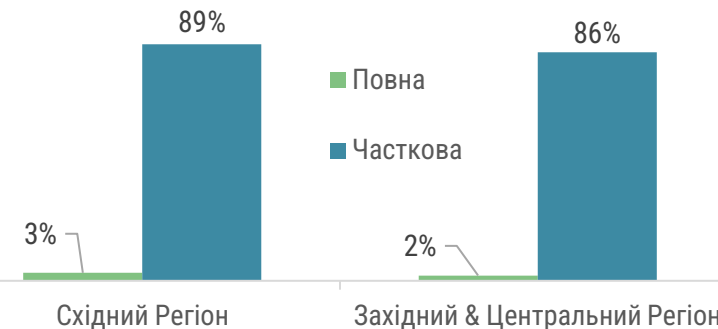
Приміщення МТП обладнані інфраструктурою для маломобільних груп населення

Відсоток МТП, які відповідають мініальному стандарту щодо 'Наявності приміщень загального користування' був найвищим у Івано-Франківській області (57%) та найнижчим у Вінницькій області (1%).

* До спільних просторів належать місця для загальних зборів, дозвілля, кімнати для дистанційного навчання дітей, надання послуг тощо.

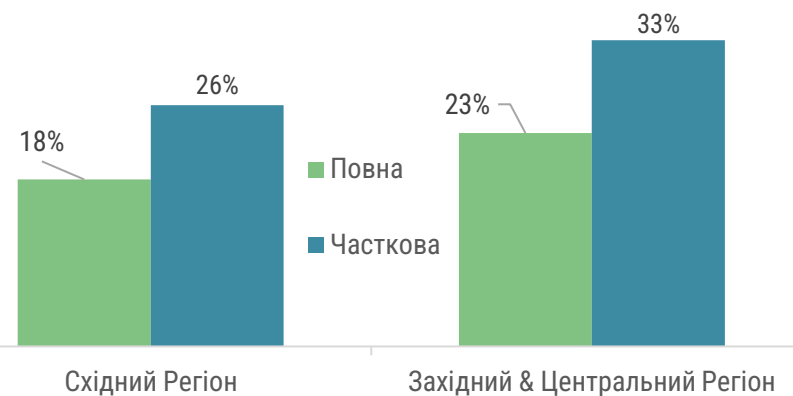
Відповідність стандарту 'Достатність приміщень загального користування для потреб мешканців МТП', % від МТП (за регіонами)**

Відсоток відповідності був найнижчим у Дніпропетровській області (1%)



Відповідність стандарту 'Приміщення МТП обладнані інфраструктурою для маломобільних груп населення', % від МТП (за регіонами)**

Відсоток відповідності був найнижчим у Черкаській області (7%)

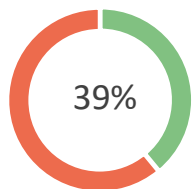


** Повна відповідність цьому стандарту означає наявність усіх вищезазначених типів приміщень..

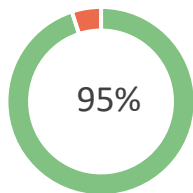


Облаштування та інфраструктура МТП

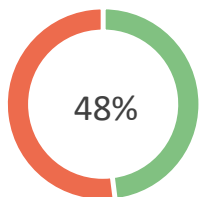
Дотримання мінімальних стандартів, % від МТП



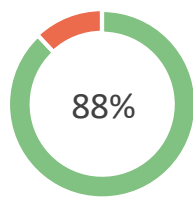
Спільні для кількох домогосподарств приміщення, поділені за статтю



Температура в приміщеннях МТП підтримується в межах від 18 до 25°C



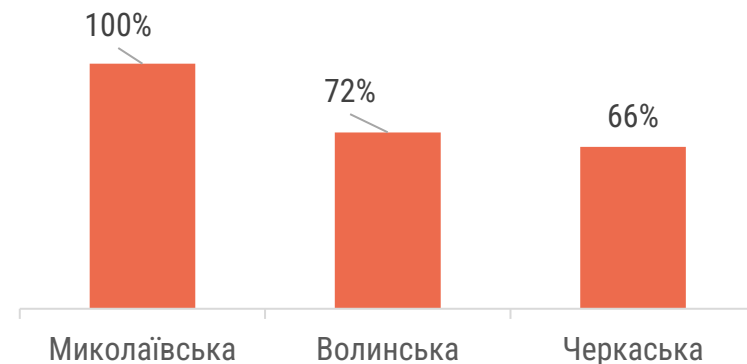
Виділення не менше 6 кв.м. на одне ліжко-місце (особу) у житловому приміщенні



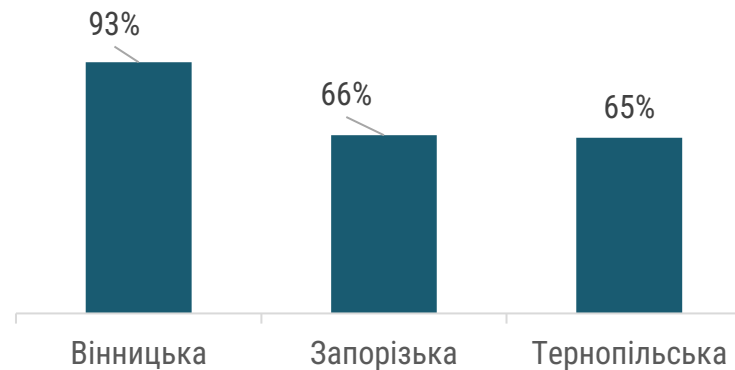
Входи до житлових приміщень обладнані замками або засувками

Найвищі показники відповідності стандарту 'Виділення не менше 6 кв.м. на одне ліжко-місце у житловому приміщенні' були зазначені у Сумській області (97%).

Області з найвищим рівнем невідповідності стандарту 'Виділення не менше 6 кв.м. на одне ліжко-місце (особу) в житловому приміщенні, % від МТП (за областями)



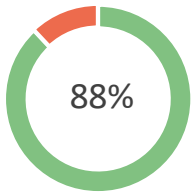
Області з найвищим рівнем відповідності стандарту 'Спільні для кількох домогосподарств приміщення поділені за статтю, % від МТП (за областями)



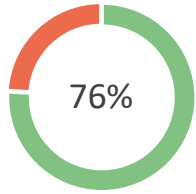


Інженерні системи в МТП

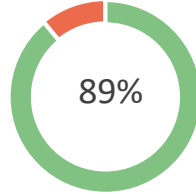
Дотримання мінімальних стандартів, % від МТП



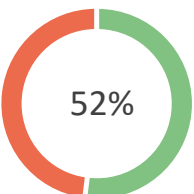
Безперебійне електропостачання



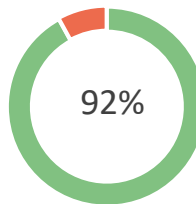
Наявність резервних джерел живлення



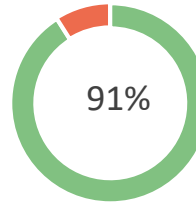
Безперебійна система опалення



Наявність резервних джерел опалення



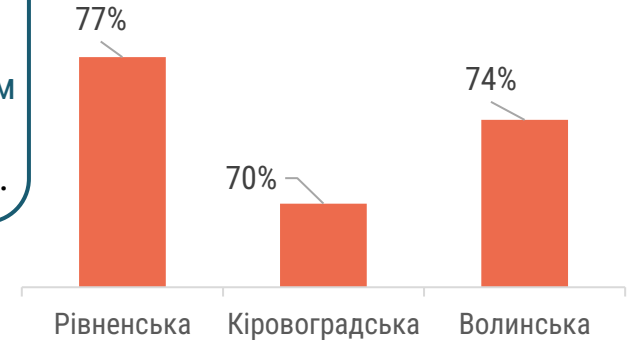
Безперебійне водопостачання



Безперебійна система водовідведення

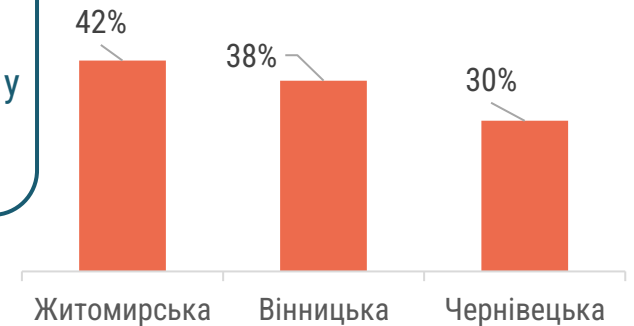
Області з найвищим рівнем невідповідності стандарту 'Наявність резервних джерел опалення', % від МТП (за областями)

Відсоток відповідності був найвищим у Вінницькій області (84%).



Області з найвищим рівнем невідповідності стандарту 'Безперебійна вентиляційна система', % від МТП (за областями)

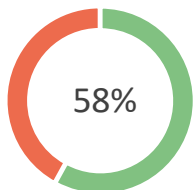
Відсоток відповідності був найвищим у Миколаївській області (97%).



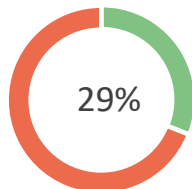


Стан санітарії та гігієни в МТП

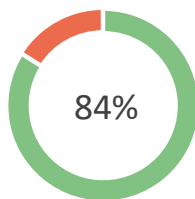
Дотримання мінімальних стандартів, % від МТП



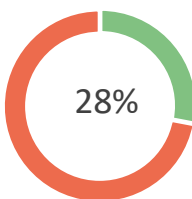
Достатня кількість душових кабін/ванних кімнат (не менше 1 на 12 осіб)*



Наявність душових кабін/ванних кімнат для маломобільних груп населення



Приватність душових/ванних кімнат

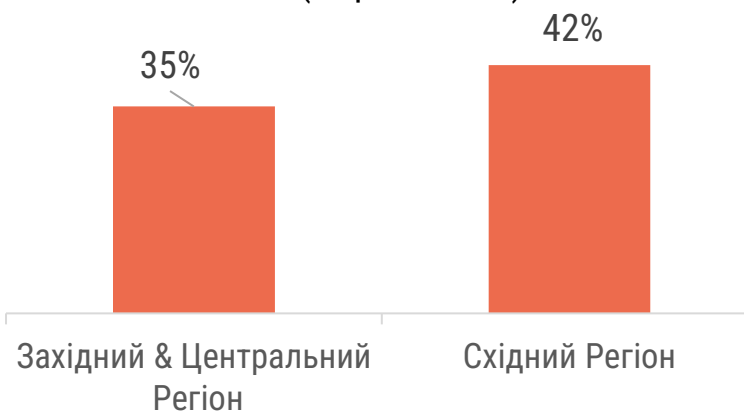


Душові кабінати/ванні кімнати розділені за ознакою статі

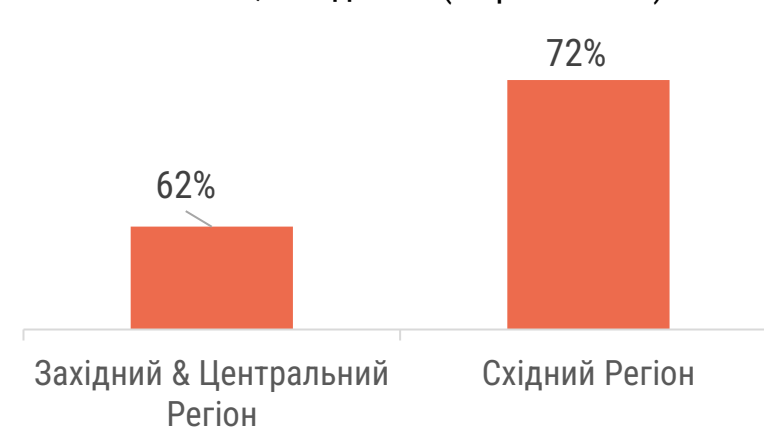
Івано-Франківська область (82%) показала найвищі показники відповідності стандарту "Достатня кількість душових кабін/ванних кімнат"

Київська область (62%) показала найвищі показники відповідності стандарту "Наявність душових кабін/ванних кімнат для маломобільних груп населення".

Невідповідність стандарту "Достатня кількість душових кабін/ванних кімнат", від МТП (за регіонами)



Невідповідність стандарту "Наявність душових кабін/ванних кімнат для маломобільних груп населення", % від МТП (за регіонами)



*Відповідно до Постанови №930 одна душова або ванна на кожні 12 осіб вважається достатньою кількістю душових/ванн в МТП

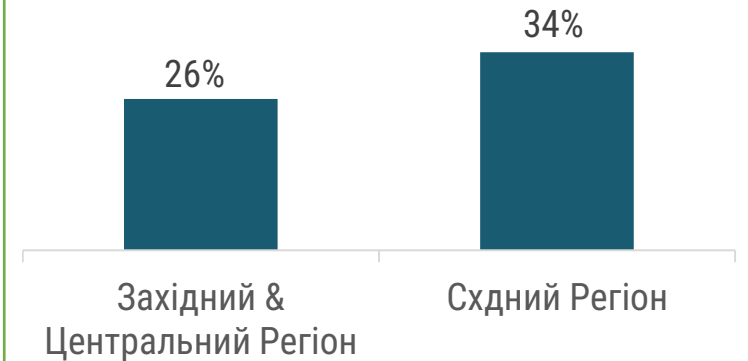


Стан санітарії та гігієни в МТП

Дотримання мінімальних стандартів, % від МТП

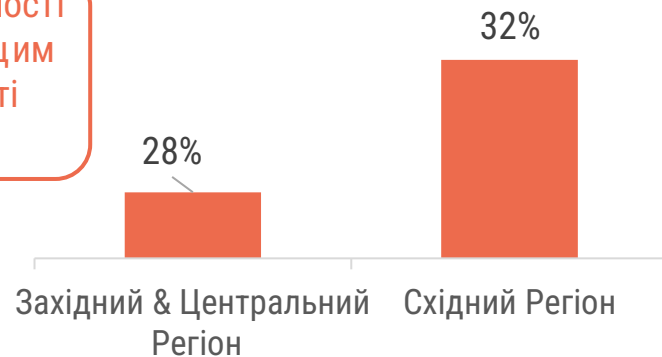


Відповідність стандарту "Туалети розділені за ознакою статі", % від МТП (за регіонами)



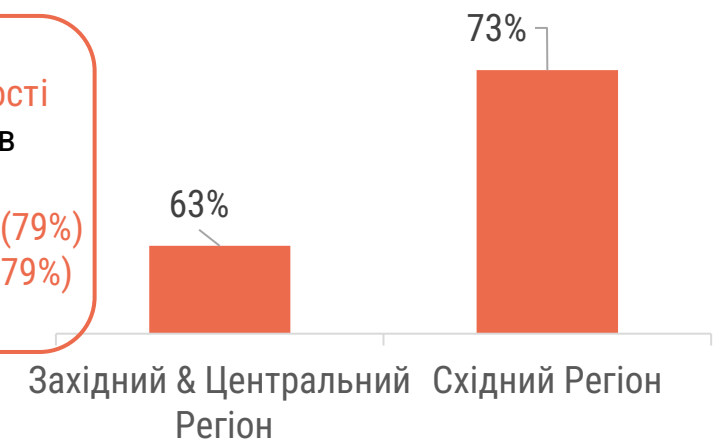
Невідповідність стандарту "Достатня кількість душових туалетів", % від МТП (за регіонами)

Відсоток невідповідності стандарту був найвищим у Чернігівській області (62%).



Невідповідність стандарту "Наявність туалетів для маломобільних груп населення", % від МТП (за регіонами)

Відсоток невідповідності стандарту був найвищим у Полтавській (79%) та Одеській (79%) областях.

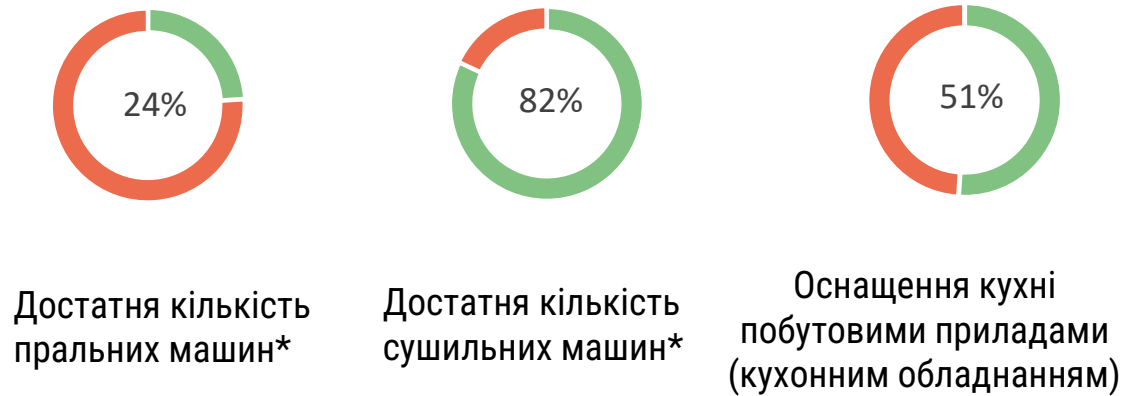


*Відповідно до Постанови №930, одна туалетна кабіна (окреме сидіння) на кожні 10 осіб вважається достатньою кількістю туалетів в МТП



Обладнання приміщень МТП

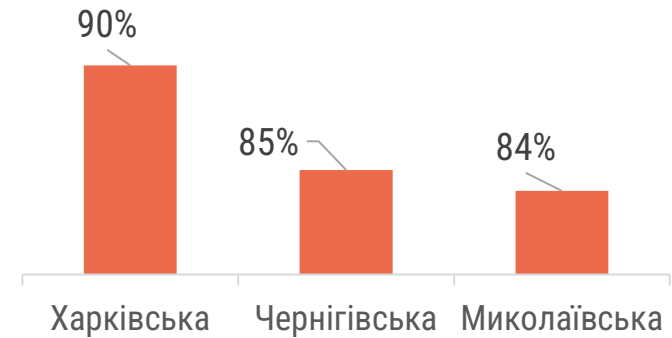
Дотримання мінімальних стандартів, % від МТП



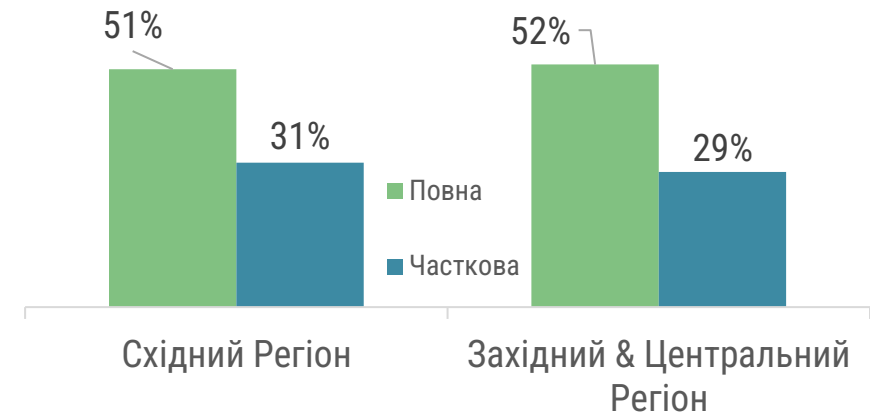
Відсоток МТП, які **відповідають** мінімальному стандарту щодо Достатньої кількості пральних машин* був **вищим** у Західному & Центральному Регіоні (27%) порівняно зі Східним Регіоном (21%).

- * Відповідно до Постанови №930, достатньою кількістю пральних машин в МТП вважається одна пральна машина на 10 осіб.
- ** Достатня кількість сушильних машин згідно з вищезазначеною Постановою визначається як наявність однієї сушильної машини на 20 осіб або наявність достатнього простору для сушіння білизни.
- *** Часткова відповідність стосується лише недостатнього простору для сушіння білизни

Області з найвищим рівнем **невідповідності** стандарту “Достатня кількість пральних машин”, % від МТП (за областями)



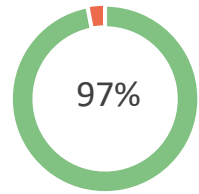
Відповідність стандарту “Оснащення кухні побутовими приладами”, % від МТП (за регіонами)



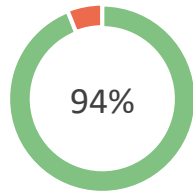


Обладнання приміщень МТП

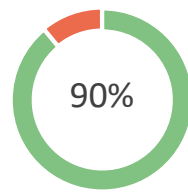
Дотримання мінімальних стандартів, % від МТП



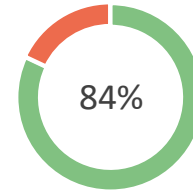
Наявність у МТП планів евакуації



Наявність у МТП вогнегасників



Наявність у МТП аптечок першої медичної допомоги

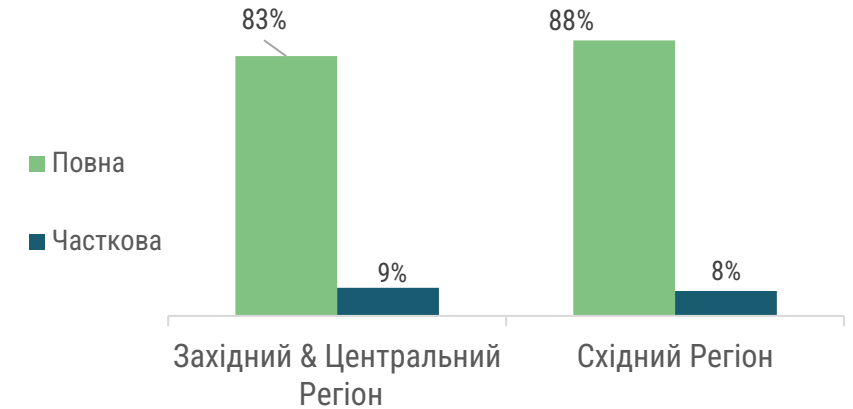


Наявність у МТП бомбосховища/укриття

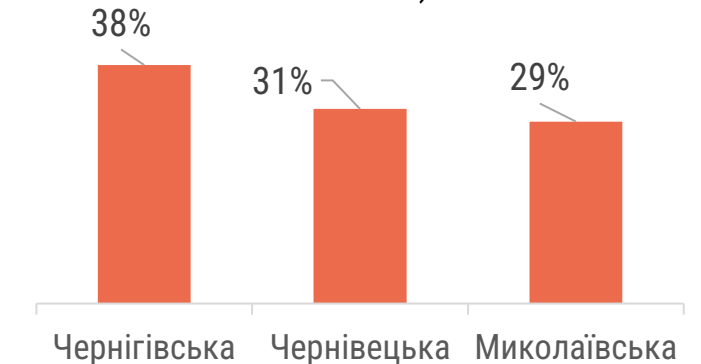
Найнижчі показники відповідності стандарту “Наявність у МТП аптечок першої медичної допомоги” зафіксовано в **Чернівецькій області (70%)**.

У **Чернігівській (46%)** області зафіксовано **найнижчий** рівень відповідності стандарту “Наявність у МТП бойлерів”.

Відповідність стандарту “Наявність у МТП бойлерів”, % від МТП (за регіонами)



Області з найвищим рівнем невідповідності стандарту “Наявність у МТП бомбосховища/укриття”, % від МТП (за областями)



Дякую за увагу!

iryna.bermes@reach-initiative.org