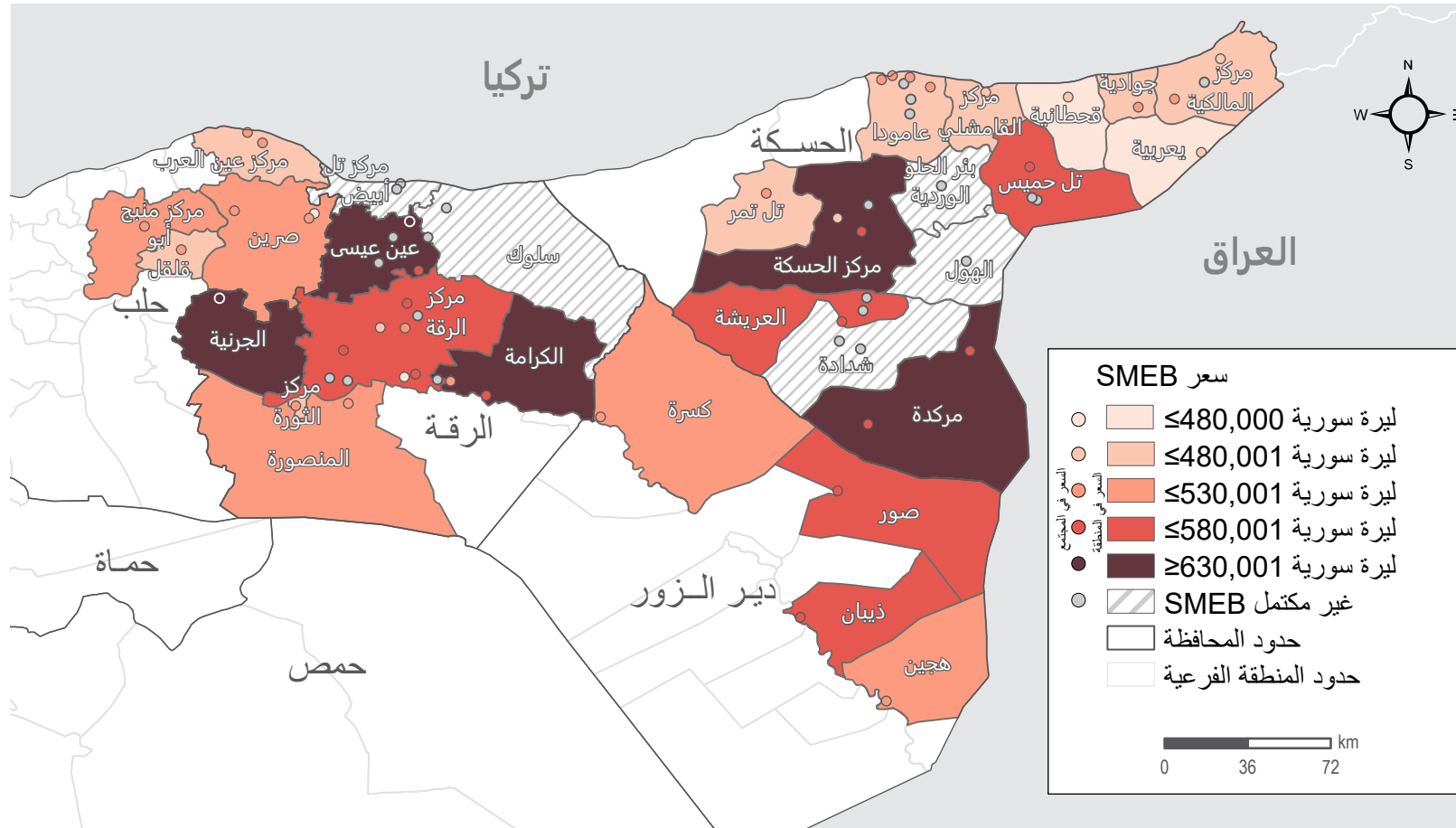


المقدمة

لإعلام جهات البرامج النقدية الإنسانية، تجري مجموعة العمل النقدية (CWG) في شمال شرق سوريا (NES) مبادرة شهرية لمراقبة السوق في شمال سوريا. تقم المبادرة مدى توافق وأسعار ٣٦ سلعة أساسية تُباع عادةً في الأسواق وتستهلكها الأسر السورية المتوسطة، بما في ذلك المواد الغذائية، غير الغذائية، المياه، الوقود وبيانات الهاتف المحمول.

ومن بين هذه المواد، تتضمن ١٨ مادة من سلة الحد الأدنى للإنفاق من أجل البقاء على قيد الحياة (SMEB)، أنظر الشكل (٨-٩ و ١١) والتي تمثل الحد الأدنى، من المواد المحددة ثقافياً اللازمة لأعالة أسرة مكونة من ٦ أشخاص لمدة شهر. للمزيد من المعلومات، يرجى الاطلاع على [منهجيتنا](#)

متوسط سعر SMEB لكل منطقة فرعية (ليرة سورية) - الشكل 1.



سعر الصرف في شمال شرق سوريا

ليرة سورية ١ دولار أمريكي

٣,٨٨٤ ليرة سورية ▲ ٠%

تكلفة سلة الغذاء في شمال شرق سوريا

٤٥٧,٨٧١ ليرة سورية ▲ ١٠%

١١٨ دولار أمريكي ▲ ١٠%

تكلفة SMEB في شمال شرق سوريا

٥٨٥,٥٢٤ ليرة سورية ▲ ٨%

١٥١ دولار أمريكي ▲ ٩%

لوحة المعلومات على الإنترنت

لتسهيل التفاعل مع مبادرة مراقبة السوق المشتركة (JMMI)، تتوفر لوحة معلومات تفاعلية على الإنترنت. تم تصميم لوحة المعلومات للسماح للمستخدمين بالتنقل بسهولة أكبر و إجراء مقارنات جغرافية وزمنية من خلال العملات المختلفة. لاستخدام لوحة المعلومات التفاعلية على الإنترنت، انقر [هنا](#)

٨ الشركاء الداعمين

٤ المحافظات

١١ المناطق الفرعية

٣٠ المجتمعات

١,٧٦٩ المحلات (مصادر المعلومات البائعين)

١# بالنسبة لحسابات السعر و التغيير بنسبة %، تشمل فقط المجتمعات داخل المنطقة الفرعية مع تغطية منتظمة خلال الأشهر. و ينطبق ذلك أيضا على الجداول التالية

ويتم نشر البيانات المصاحبة شهريا وتوزع عن طريق الشركاء في المجتمع الانساني. أنظر هنا لمجموعة بيانات أبريل ٢٠٢٢

سعر SMEB حسب المنطقة الفرعية - الشكل ٣

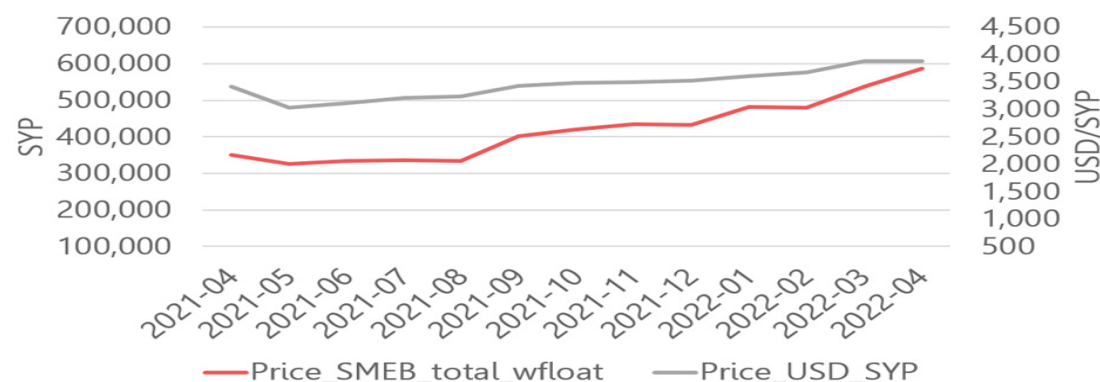
SMEB	تغير خلال ٦ أشهر	تغير خلال شهر ١	SMEB بالدولار الأمريكي ٢	SMEB في شمال شرق سوريا
585,524	8%	40%	151	متوسط محافظة شمال شرق حلب
552,858	7%	38%	126	أبو قفل
537,864	1%	32%	138	عين العرب
549,857	12%	39%	141	منبج
563,447	3%	33%	NA	صرين
555,859	10%	47%	NA	متوسط محافظة الحسكة
594,819	8%	40%	134	الحسكة
620,653	11%	39%	159	المالكية*
541,333	14%	42%	138	عامودا*
549,594	-2%	34%	140	العريشة
596,341	8%	41%	152	بئر الحلو الوردية ⁴
NA	NA	NA	NA	الهول
NA	NA	NA	NA	جوادية*
546,584	11%	51%	140	مركدة
618,897	13%	47%	159	قحطانية*
504,105	28%	66%	129	القامشلي
529,330	6%	NA	136	شداة ⁴
NA	NA	NA	NA	تل حميس
593,297	NA	NA	151	تل تمر
530,432	NA	NA	137	يعربية*
480,073	15%	NA	NA	متوسط محافظة الرقة
628,992	10%	49%	137	الثورة*
532,641	NA	31%	138	الرقة
585,524	10%	40%	151	عين عيسى
637,864	5%	51%	NA	الجرنية*
653,708	23%	75%	NA	الكرامة
628,992	10%	NA	NA	المنصورة*
569,906	12%	37%	NA	سلوك ⁴
NA	NA	NA	NA	تل أبيض ⁴
NA	NA	NA	NA	متوسط محافظة دير الزور
581,494	10%	47%	121	هجين
561,365	NA	31%	145	كسرة
572,330	9%	42%	148	الصور
590,748	12%	64%	153	ذيبان
590,659	9%	52%	152	

التطورات الرئيسية

في شمال شرق سوريا، ارتفع سعر SMEB بالليرة السورية لشهر أبريل بنسبة ٨٪ ليصل إلى ٥٨٥,٥٢٤ ليرة سورية (١٥١ دولارًا أمريكيًا). يعتبر سعر SMEB في NES بكل من الليرة السورية والدولار الأمريكي هو أعلى سعر مسجل لـ SMEB في السنوات الست من JMMI. شهد المكون الغذائي لـ SMEB أكبر زيادة، ويرجع ذلك في الغالب إلى زيادة بنسبة ٦٠٪ في أسعار الخضروات الطازجة. وفقًا للمعدل الحالي لتضخم الأسعار، من المتوقع أن يتجاوز المكون الغذائي لـ SMEB في NES وحده ٥٠٠,٠٠٠ ليرة سورية قبل نهاية العام في عام ٢٠٢٢. كما ارتفعت أسعار المواد غير الغذائية ونقل المياه بالشاحنات (الشكل ١١).

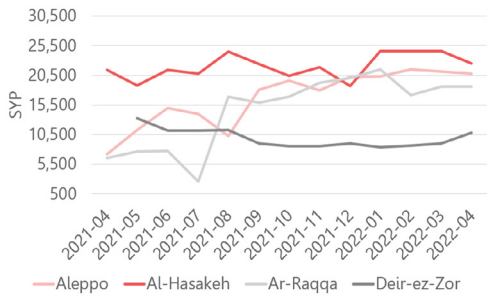
تستمر أسعار وقود النقل في الارتفاع، وظل الوقود عالي الجودة غير متوفر على نطاق واسع في NES، كما أن سعر الصرف غير الرسمي للدولار الأمريكي مقابل الليرة السورية تفاقم بشكل طفيف. يساهم كل من متوسط تكلفة وقود النقل والتغيرات في سعر الصرف عادةً في ارتفاع أسعار المواد الأساسية في المنطقة. الدولار الأمريكي / الليرة التركية حاليًا ١٥ ليرة تركية للدولار الأمريكي، وهو ما يقرب من ضعف سعر الصرف مقارنةً بهذا الوقت من العام الماضي. مع هذا التضخم المستمر في الأسعار على مدى فترة طويلة استمرت عدة أشهر، تظل هذه القيم باهظة الثمن بالنسبة لمعظم الناس وتثير مخاوف جدية بشأن الصعوبات التي تواجه الأسرة السورية في توفير الضروريات.

اتجاهات أسعار SMEB في شمال شرق سوريا الدولار الأمريكي مقابل الليرة السورية أسعار الصرف غير الرسمي - الشكل ٢

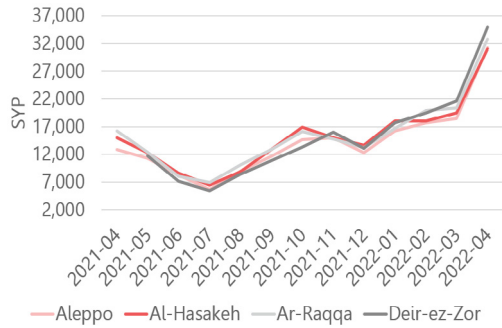


٢ يتم حساب قيم الدولار الأمريكي والليرة التركية وفقًا لسعر الصرف غير الرسمي المسجل في نفس المنطقة الجغرافية. يرجى الاطلاع على مجموعة بيانات JMMI لهذا الشهر لمعرفة أسعار الصرف غير الرسمية حسب المنطقة. # ٣ * بالنسبة لهذه المناطق الفرعية، لم تكن أسعار نقل المياه بالشاحنات متوفرة ولم يتم تضمينها في سعر SMEB # ٤ منطقة فرعية مع قيمة SMEB غير مكتملة، لا تنطبق حساب التغيرات لمدة شهر وستة أشهر.

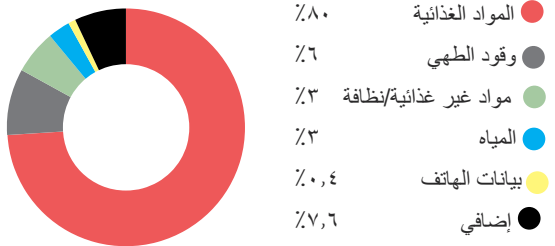
أسعار SMEB لنقل المياه بالشاحنات في NES-الشكل ٧



أسعار SMEB للخضراوات في NES-الشكل ٤



مكونات SMEB لشمال غرب سوريا ٢ - الشكل ٩



محتويات SMEB-الشكل ٩

الغذاء		
الخبز	37 كلغ	الرز
البرغل	15 كلغ	الملح
الدجاج	6 كلغ	السكر
البيض	6 كلغ	معجون الطماطم
السمنة/زيت	7 كلغ/لتر	الخضراوات (الطازجة)
نباتي		
العسل الاحمر	15 كلغ	
النظافة/المواد غير الغذائية		
صابون الاستحمام	12 قطعة	معجون الاسنان
غسول/سانتال	3 كلغ	الفوط الصحية
غسل الاطباق		
أخرى		
وقود الطبخ	25 لتر	بيانات الهاتف
المياه المنقولة	4500 لتر	تكاليف
		أخرى*اضافية

اجمالي SMEB هو متوسط تكلفة الحد الأدنى. من المواد المعدلة تقافيا اللازمة لدعم أسرة مكونة من 6 أفراد لمدة شهر واحد.

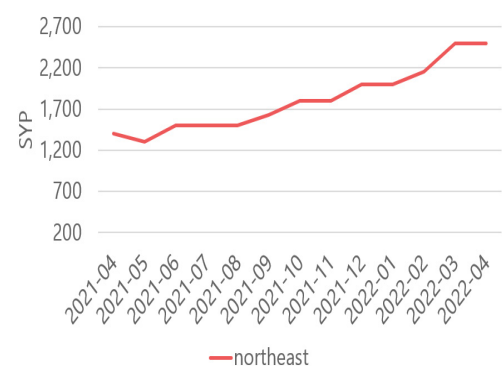
والليرة التركية (TRY) مقابل الدولار الأمريكي، حيث أبلغ موقع المرصد عن تضخم الليرة التركية في أبريل. والجدير بالذكر أن التقلبات في أسعار الصرف تنعكس سلبًا على أسعار العناصر.

ظلت أسعار الخبز مستقرة في أبريل، حيث كان الخبز أحد العناصر الغذائية الرئيسية التي ارتفعت أسعارها في مارس. يرجع تقلب أسعار الخبز إلى كل من انخفاض قيمة الليرة السورية والمساعدات العامة من قبل السلطات، علاوة على ذلك، فإن احتكار البائعين والمركبات التي تقود إلى المناطق البعيدة تتطلب المزيد من وقود النقل. وأفاد المرقيب السوري "أن أسعار القمح ارتفعت بنسبة ٢٧٪ منذ بداية عام ٢٠٢٢، تزامناً مع توقف شحنات الجبوب إلى منطقة في منطقة البحر الأسود. ساهم تصاعد التوترات الجيوسياسية بين روسيا وأوكرانيا [...] في شل السلسلة الزراعية في تلك المنطقة، بدءاً من عملية الزراعة لتصدير الشحنات". وسجل أعلى سعر للخبز عند ٢,٠٠٠ ليرة سورية للربطة المكونة من ٨ قطع في مجتمع شداة بمحافظة الحسكة.

ظل سعر الدقيق مستقرًا بسبب تدهور سعر صرف الليرة السورية ومحدودية توافرها. للحصول على تحليل أعمق للسياق الزراعي في سوريا، يرجى الاطلاع على نشرة المدخلات الزراعية والسلع الصادرة عن منظمة الأغذية والزراعة لشهر مارس ٢٠٢٢. لمزيد من الفهم لكيفية تأثير المدخلات الزراعية وتقلبات أسعار الغذاء في سوريا على الأمن الغذائي العام للأسرة واستعادة سبل العيش، يرجى الاطلاع على نشرة IMMAP الربع الثالث التي تتضمن بيانات السوق لكل من REACH و WFP.

ارتفعت أسعار المياه في NES بنسبة ٦٪ لكنها ظلت مستقرة على مستوى المحافظات (الشكل ٧). ذكرت مذكرة ريتش سوريا حول المياه في أبريل ٢٠٢٢ أن "أزمة المياه في شمال شرق سوريا (NES) تمتد إلى أبعاد متعددة - جفاف الأرصاء الجوية، وانخفاض التدفق في نهر الفرات، وانخفاض مستويات المياه الجوفية على المدى الطويل. وقد أدى ذلك معاً إلى تدهور خطير في الوضع الإنساني. بدأ الجفاف في أواخر عام ٢٠٢٠ بتأخر هطول أمطار الشتاء وانخفاض هطول الأمطار، وتفاقمت فيما بعد بسبب موجات الحر والتوقف المبكر للأمطار في ربيع عام ٢٠٢١". على هذا النحو، من المتوقع أن ترتفع أسعار المياه لأن أشهر الصيف القادمة لعام ٢٠٢٢ ستؤدي إلى تفاقم الوضع المائي المعقد بالفعل في المنطقة.

أسعار الطحين (بالكيلو) في مناطق NES - الشكل ٦



بشكل عام، شهدت المواد الغذائية الرئيسية أكبر زيادة، وتم تسجيل أعلى سعر لسلة الغذاء في ناحية الكرامة في محافظة الرقة (الشكل ١٠). في أبريل، شهد مكون الخضراوات الطازجة أعلى الأسعار في ست سنوات من JMMI. أفاد الفريق الميداني أن الخضراوات يتم إنتاجها إما بالاعتماد على البيوت البلاستيكية أو يتم استيراد معظمها مما يتسبب في ارتفاع تكاليف النقل.

ارتفعت أسعار جميع المواد الغذائية وغير الغذائية الرئيسية بشكل كبير في أبريل، وهناك بالفعل تكهات بأن أسعار أبريل هذه في شمال سوريا تبرز إلى ارتفاع الأسعار العالمية بعد تصاعد الأعمال الغذائية في أوكرانيا. كما أفاد برنامج الأغذية العالمي في منتصف أبريل، "وفقاً لأحدث البيانات من برنامج الأغذية العالمي [...]، بين عامي ٢٠١٩ و ٢٠٢١، ارتفع سعر الأغذية الأساسية بنسبة مذهلة بلغت ٨٠٠ في المائة [بالليرة السورية]. بحلول الأسبوع الثاني من مارس ٢٠٢٢، مع بدء الحرب في أوكرانيا، ارتفعت أسعار المواد الغذائية بنسبة ١٨ في المائة في أوائل فبراير. تُجبر الأسرة الآن على الاختيار بين شراء الغذاء أو الوقود أو الدواء".

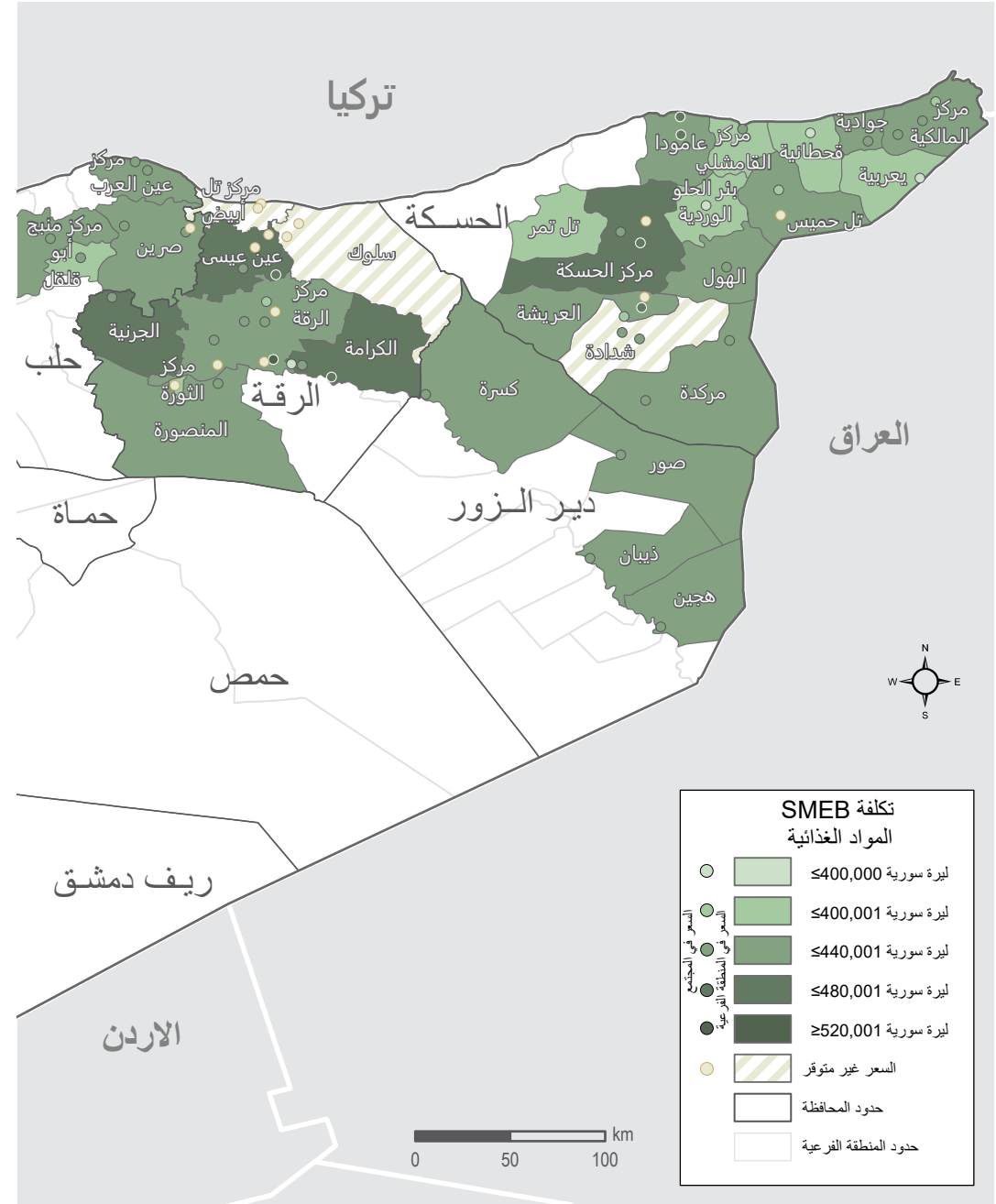
تتفاقم تأثيرات الأسعار هذه بسبب قضايا المناخ والموارد. وفقاً لتحليل هطول الأمطار الصادر عن منظمة الأغذية والزراعة للأمم المتحدة (الفاو) "هطول الأمطار بكميات غير كافية وسوء توزيعها في الموسم الزراعي ٢٠٢٠/٢٠٢١، جنباً إلى جنب مع العديد من موجات الحرارة، وارتفاع تكلفة المدخلات، ومحدودية توافر مياه الري و ارتفاع تكلفة وقود الضخ، مما أدى إلى تقلص مساحة الحبوب القابلة للحصاد. تقدر مساحة القمح المحصود بـ ٧٨٧,٠٠٠ هكتار، أي ما يزيد قليلاً عن نصف المساحة المحصودة في عام ٢٠١٩". للحصول على نظرة عامة وطنية أوسع لسياق السوق في سوريا، يرجى الاطلاع على نشرة برنامج الأغذية العالمي في سوريا MVAM لشهر مارس ٢٠٢٢. للحصول على رؤى حول الأمن الغذائي في جميع أنحاء سوريا، يرجى الاطلاع على خريطة الجوع لبرنامج الأغذية العالمي أو لوحة معلومات برنامج الأغذية العالمي للطوارئ في سوريا لشهر مارس ٢٠٢٢.

بشكل عام، شهدت أسعار جميع المواد الغذائية الجافة ارتفاعاً في الأسعار في شهر أبريل باستثناء عناصر الملح التي انخفضت أسعارها. وسجل أعلى سعر للمواد الغذائية الجافة ل SMEB ٢٨١,٦٠٠ ليرة سورية في ناحية الجرنية بمحافظة الرقة. وفقاً للفرق الميدانية في JMMI، يتم استيراد المواد الغذائية الجافة عادةً، وقد ارتفعت أسعارها بسبب انخفاض قيمة الليرة السورية

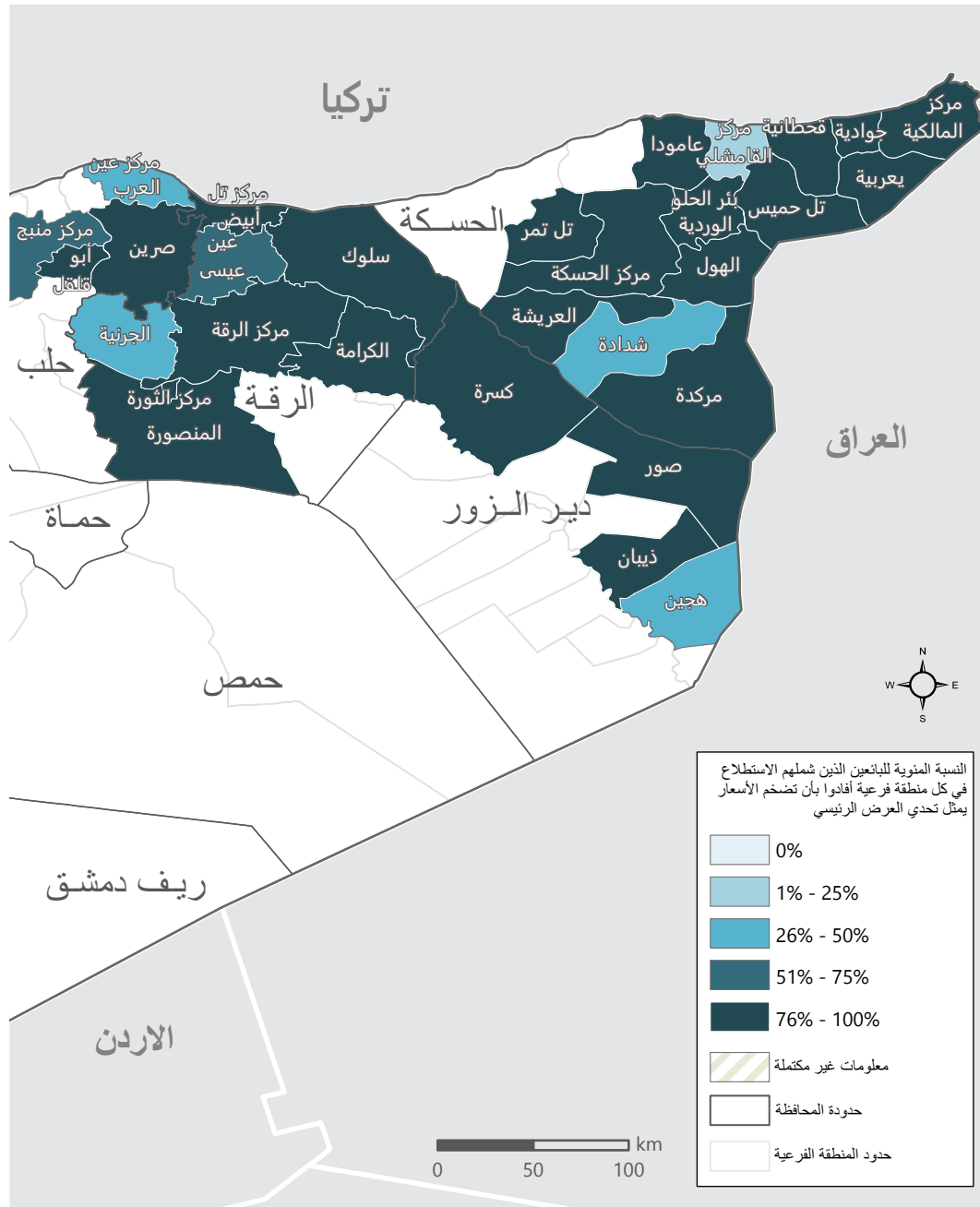
#٥ بسبب التقريب قد لا يصل المجموع إلى ١٠٠٪

تكلفة SMEB للمكونات الغذائية في NES, حسب المناطق الفرعية و المجتمعات - الشكل ١٠, سعر جميع مواد SMEB - الشكل ١١

المادة	الوحدة ^٦	سعر بالليرة السورية	تغير خلال شهر ^١	تغير خلال ٦ أشهر	سعر بالدولار الأمريكي ^٢
SMEB الغذاء في شمال شرق سوريا					
المكونات الجافة SMEB					
SMEB		229,250	7%	10%	118
البرغل	١ كغم	3,275	9%	48%	59.03
العدس الأحمر	١ كغم	4,675	4%	72%	0.84
الرز	١ كغم	3,175	6%	56%	1.20
الملح	٥٠٠ غ	525	-5%	32%	0.82
السكر	١ كغم	3,450	14%	64%	0.14
معجون الطماطم	١ كغم	5,125	3%	35%	0.89
مكون الخضراوات SMEB					
SMEB		31,650	60%	95%	8.15
الطماطم	١ كغم	3,500	59%	84%	0.90
البطاطا	١ كغم	2,000	48%	67%	0.51
الخيار	١ كغم	3,500	75%	133%	0.90
البصل	١ كغم	1,200	41%	71%	0.31
زيت الطبخ	SMEB	68,250	11%	77%	17.57
السمنة	١ كغم	9,500	19%	90%	2.45
الزيت النباتي	١ لتر	10,000	0%	82%	2.57
مواد غير قابلة للتلف SMEB					
الخبز	٨ رغيف	400	0%	0%	0.10
الدجاج	١ كغم	7,000	7%	32%	1.80
البيض	٣٠ بيضة	10,750	13%	18%	2.77
مكونات المواد غير الغذائية SMEB					
صابون الاستحمام	١ قطعة	1,000	0%	25%	0.26
الفوط الصحية	عشرة قطع	1,900	-5%	27%	0.49
معجون الأسنان	مئة غم	2,600	18%	39%	0.67
مسحوق الغسيل	١ كغم	4,050	1%	1%	1.04
سائل غسل الاطباق	١ لتر	3,500	-3%	25%	0.90
مكونات وقود الطبخ SMEB					
الكاز(مكرر يدوبا	0.19	650	-10%	21%	0.17
غاز البترول السائل	0.05	175	0%	0%	0.05
مكونات نقل المياه بالشاحنات SMEB					
المياه المنقولة (1000 لتر	م ^٢	4,250	6%	13%	4.92
أخرى					1.09
بيانات الهاتف	١ جيجا	2,580	-1%	-8%	0.66



#٦ تشير وحدة SMEB الى حصة SMEB الحالي للمادة, على النحو المبين في الشكل ٩



أظهرت مؤشرات وظائف السوق في NES ارتفاعاً طفيفاً في الإصدارات بشكل عام، مقارنة بشهر مارس. في جميع المحافظات، ارتفعت بشكل طفيف النسبة المئوية للبائعين الذين أبلغوا عن تضخم الأسعار كتحدي للعرض مقارنة بشهر مارس. ظلت جميع المواد الغذائية الرئيسية متوفرة في أكثر من 94% من المجتمعات التي تم تقييمها. وقود عالي الجودة ظل غير متوفر على نطاق واسع ولكنه أرخص، والوقود المكرر يدياً (جودة منخفضة) متوفر على نطاق واسع. هذه أنواع وقود منخفضة الجودة تسبب المزيد من المشاكل على المدى الطويل، على الرغم من إنشاء صيانة طويلة الأجل بتكاليف عالية لأولئك الذين يجبرون على استخدامها للنقل ومولدات الطاقة. أبلغ أكثر من نصف البائعين عن مخزون كاف من فئة 1 دولار أمريكي أو 5 دولارات أمريكية.

تشير هذه التغييرات الطفيفة في تقلبات السوق إلى أن سلاسل التوريد لا تزال تعمل في NES. ومع ذلك، من المتوقع أن يكون لآثار التحديات الإضافية، بما في ذلك ضغوط وقود النقل، ومشاكل العملة، وتضخم الأسعار آثار طويلة الأجل حتى عام 2022.

في أبريل، أفاد 86% من البائعين الذين شملهم الاستبيان أنهم يواجهون تحديات في العرض في NES (الشكل 12)، وهو انخفاض طفيف مقارنة بالشهر السابق. كان التحدي الأكبر الذي تم الإبلاغ عنه بشأن العرض هو تضخم الأسعار بنسبة 77% (الشكلان 12 و 13)، وهو ما يمثل زيادة عن الشهر السابق.

تم الإبلاغ عن تحديات العرض² من قبل البائعين الذين شملهم الاستبيان - الشكل 12

المبلغ عنها %	المنطقة
77%	شمال شرق سوريا
61%	شمال شرق حلب
83%	الحسكة
78%	الرققة
79%	دير الزور
19%	شمال شرق سوريا
9%	شمال شرق حلب
29%	الحسكة
10%	الرققة
26%	دير الزور
16%	شمال شرق سوريا
12%	شمال شرق حلب
28%	الحسكة
5%	الرققة
5%	دير الزور
14%	شمال شرق سوريا
30%	شمال شرق حلب
4%	الحسكة
16%	الرققة
21%	دير الزور

لا يوجد مشاكل

#7 اختيار من متعدد، لا يتوقع أن يصل إجمالي الردود إلى 100%. يرجى الاطلاع على قاعدة بيانات JMMI لهذا الشهر لجميع تحديات العرض التي أبلغ عنها البائعون

التقديرات

جميع بيانات JMMI هي دالة فقط الى الإطار الزمني المحدد الذي تم جمعها فيه. عادة ، يتم جمع البيانات خلال أول يوم اثنين إلى يوم الاثنين من كل شهر. يتطلب أستبيان جمع بيانات JMMI من العدادين تسجيل أرخص سعر متوفر لكل مادة ، ولكنها لا تتطلب علامة تجارية معينة ، حيث قد يختلف مدى توفر العلامة التجارية. لذلك ، قد تستند مقارنات الأسعار في المناطق إلى متغيرات طفيفة لنفس المنتج. تعتبر المواد غير الغذائية (NFIs) صعبة بشكل خاص في توحيد المعايير لأنها تختلف اختلافاً كبيراً من حيث الأنواع والعلامات التجارية والمواصفات. تهدف منهجية JMMI إلى تحقيق التوازن بين اعتبارات التطابق والقابلية للمقارنة مع الاختلافات الجغرافية في التوافر

نظراً لقضايا الوصول والأمن وقدرة الشركاء ، قد تختلف الأسواق المشمولة في JMMI على أساس شهري. على هذا النحو ، فإن التغييرات المبلغ عنها في المستويات الأكثر إجمالاً (المحافظة ، المنطقة) قد تكون مدفوعة بالتحويلات في التغطية بدلاً من التغييرات الفعلية. لهذا السبب ، نوصي جميع المستخدمين بالنظر في الأسواق المحلية ومستويات أقل من التجميع (المنطقة الفرعية ، المجتمع) عند استخدام بيانات JMMI لتحليلات الاتجاه الأكثر تحديداً.

من المهم أن تضع في اعتبارك أن بعض البائعين قد يشعرون بميل أكثر أو أقل لمشاركة تجاربهم الفعلية (خوفاً من أن المعلومات التي يتم مشاركتها قد يتم استخدامها من قبل المنافسين أو بطريقة ما ضد أعمالهم) ، بينما قد يقوم الآخرون بتعديل إجاباتهم بناءً على التأثير المتوقع الذي سيجدونه على البرامج الإنسانية. وبالمثل ، على الرغم من أن جميع العدادين تلقوا نفس التدريب ، فقد يكون لدى البعض خبرة سابقة أكبر وبالتالي قد

لأعلام جهات برامج النقدية الإنسانية ، تقوم مجموعة العمل النقدية (CWG) في شمال شرق سوريا (NES) و شمال غرب سوريا (NWS) بالشراكة مع المنظمات غير الحكومية المحلية والدولية بأجراء مبادرة مراقبة السوق المشتركة شهريا في شمال شرق سوريا. وهذا التقييم يقيم مدى التوافر وأسعار ٣٦ سلعة أساسية التي تباع عادة في الأسواق وتستهلكها الأسر السورية المتوسطة، والتي تتضمن المواد الغذائية و المواد غير الغذائية، المياه، الوقود، وبيانات الهاتف المحمول

المنهجية

لكي يتم شملها في مبادرة مراقبة السوق المشتركة ، يجب أن تكون الأسواق دائمة طبيعتها ، وأن تكون كبيرة بما يكفي لدعم اثنين من بائعي الجملة على الأقل ، وأن تكون متنوعة بما يكفي لتوفير مجموعة متنوعة كافية من البضائع والسلع. إضافة إلى ذلك ، يجب أن تكون المحلات التي تم تقييمها داخل كل سوق موجودة في أبنية دائمة ويجب أن تباع مواد معينة لتكون مؤهلة لشملها

يتم حساب الأسعار من خلال أخذ متوسط المستوى التالي من التجميع: أسعار المجتمع ترسم متوسطاتها من بائعين مختلفين ، والمناطق الفرعية من المجتمعات ، والمناطق من المناطق الفرعية ، والأرقام الإقليمية يتم حسابها بأخذ متوسطات الحد الأدنى للأسعار المبلغ عنها من مناطق الأقليم

للمزيد من التفاصيل حول المنهجية ، يمكن الوصول إلى [لوحة معلومات JMMI](#) على الإنترنت.

في ضوء تقلب قيمة الليرة السورية وما نتج عنه من اضطراب في السوق، فلا بد من النظر إلى الأسعار باعتبارها تمثيلاً فقط للأسواق والتواريخ التي تم فيها جمع المعلومات (٣-١٠ يناير ٢٠٢٢).

يكونون أكثر قدرة على إنتاج بيانات عالية الجودة. مسؤولة عن معالجة البيانات وإنتاج المخرجات. جزء من جمع البيانات تتم عن بُعد باستخدام معلومات الاتصال بالبائع التي تم جمعها مسبقاً من قبل شركاء JMMI ، من أجل منع انتشار COVID-19. يمكن أن تكون مراقبة السوق صعبة ، خاصة من خلال المقابلات عن بعد. في الوقت نفسه ، لدى JMMI أكثر من سبع سنوات من الخبرة المتراكمة والتنسيق الداخلي القوي والعلاقة الخارجية مع البائعين والبيانات الطولية الواسعة ، الذي يدعم دقة النتائج.

مبادرة مراقبة السوق المشتركة ومجموعة العمل النقدية



إن JMMI موجودة في إطار عمل مجموعة العمل النقدية (CWG). في شمال غرب سوريا (NWS) ، تم تأسيس CWG في مايو ٢٠١٤ لتحليل تأثير الصراع المستمر على الأسواق في سوريا وتوجيه تنفيذ برامج النقد والقسائم الإنسانية داخل تلك الأسواق. في شمال شرق سوريا (NES) ، تم تأسيس CWG في عام ٢٠١٨ لتحقيق هدف مشابه في تلك المنطقة.

للمزيد من المعلومات حول CWG في NES ، يرجى التواصل مع منسق مجموعة العمل النقدية على cashcoordnes@gmail.com

الشركاء

كل شهر ، تعمل حوالي ٢٠ منظمة مختلفة معاً لجمع بيانات السوق. تقوم المنظمات المشاركة بتدريب العدادين على منهجية JMMI وأستبيانات جمع البيانات باستخدام مواد التدريب القياسية التي طورتها REACH ، والتي تكون بعد ذلك

REACH

تسهل مبادرة REACH تطوير أدوات ومنتجات المعلومات التي تعزز قدرة الجهات الفاعلة في مجال المساعدة على اتخاذ قرارات قائمة على الأدلة في سياقات الطوارئ والتعافي والتنمية. المنهجيات المستخدمة من قبل REACH تشمل جمع البيانات الأولية والتحليل المتعمق ، ويتم إجراء جميع الأنشطة من خلال آليات تنسيق المساعدات بين الوكالات.

للمزيد من المعلومات حول REACH ، يرجى التواصل مع منسقة مبادرة مراقبة السوق المشتركة لريتش JMMI، صفاء حراشه،

أو safaa.harahsheh@reach-initiative.org زيارة الموقع REACH Syria Resource Centre

