



MSNA 2023

Analyse des résultats de la MSNA 2023 dans la ZMPAP par genre du chef de ménage

A light gray world map is centered on the page, overlaid on a background of a light gray geometric pattern of interconnected lines forming various polygons. A red number '1' is positioned over the European continent.

1

Méthodologie et couverture

Méthodologie et échantillonnage -ZMPAP

Collecte de données

- La collecte de données a eu lieu du 11 juillet au 13 août pour la ZMPAP.
- 655 ménages ont participé à l'évaluation dans la ZMPAP.
- Uniquement les personnes non-déplacées ont été enquêtées.
- Les entretiens ont été effectués en personne.

Méthodologie d'enquête

Enquête quantitative aux résultats représentatifs:

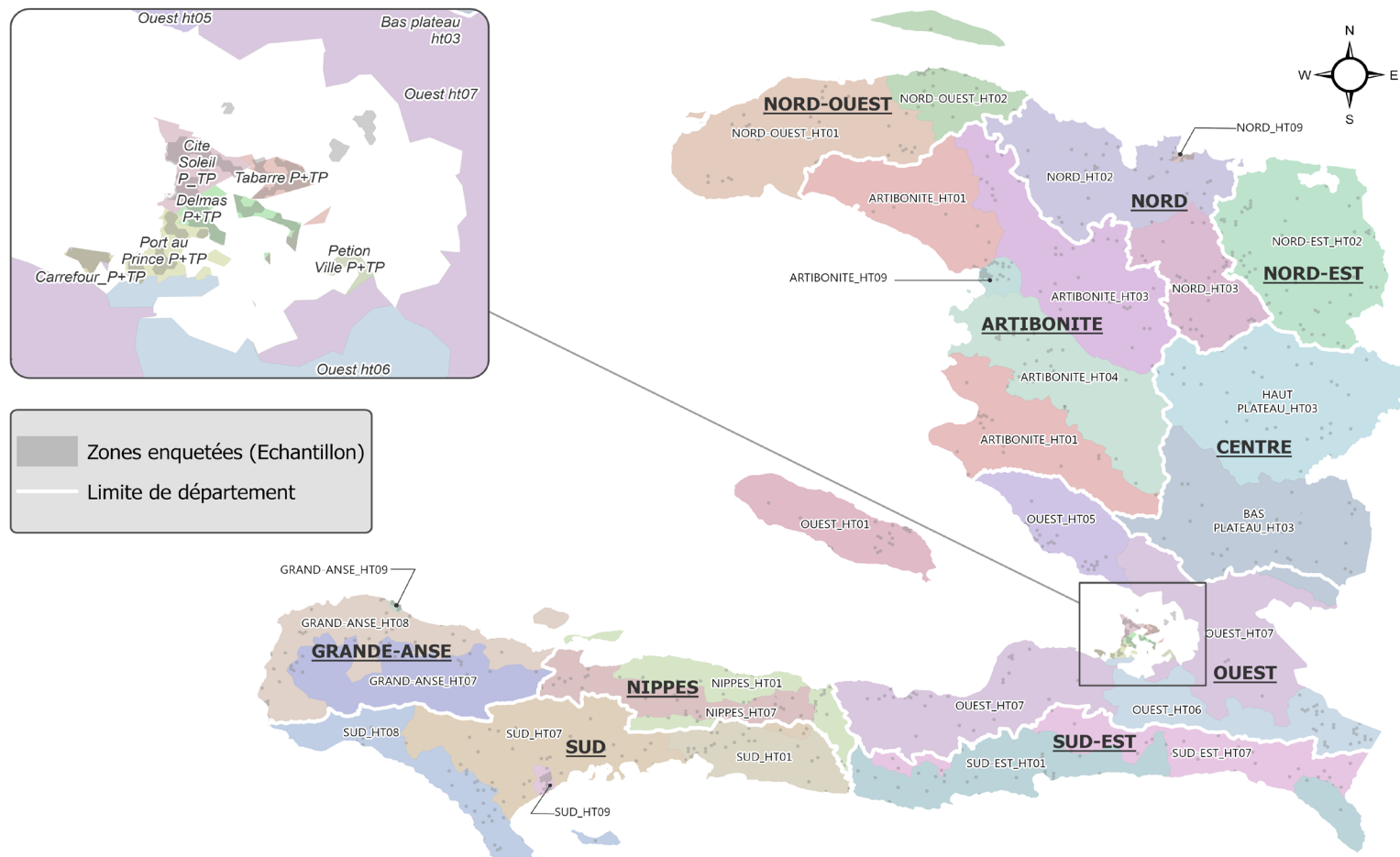
- À l'échelle des zones de richesse pour la ZMPAP (zones «pauvres» et «très pauvres» regroupées ensemble)
 - À l'échelle des communes pour les zones «pauvres» et «très pauvres»

→ Point d'attention pour les résultats désagrégés par genre du chef de ménage

- Les résultats désagrégés au niveau du genre du chef de ménage sont indicatifs.

Méthodologie et échantillonnage

Carte 1 : Carte de couverture (découpage en zones de moyens d'existence dans les départements et zones de richesse dans la ZMPAP)



NOTE: Les différentes couleurs de la carte correspondent aux différentes zones de moyens d'existence



Limites

- **Zones exclues de l'échantillonnage** : Du fait de contraintes d'accès sécuritaire, l'échantillon pour certaines strates n'a pas pu être complété et les résultats doivent être considérés comme **indicatifs*** :
 - **Pour ZMPAP** : Croix de Bouquet Pauvres (P) + Très Pauvres (TP): 56%, Pétion Ville P+TP : 77%
- **Entrelacement des hexagones** : pour l'échantillon de la ZMPAP, la maille des hexagones d' un kilomètre de côté chevauchait parfois les frontières des communes. Les entretiens ont été recodés dans la 'vraie' commune au sens du point géographique de l'entretien. Cependant, ce chevauchement a pu entraîner quelques différences pour les pondérations de population.

*Le pourcentage correspond aux enquêtes réalisées par rapport au nombre total d'enquêtes initialement prévu dans l'échantillon.

A faint world map is visible in the background, overlaid on a light gray geometric pattern of interconnected lines forming a network of triangles. A large red number '2' is centered on the map, positioned over Europe.

2

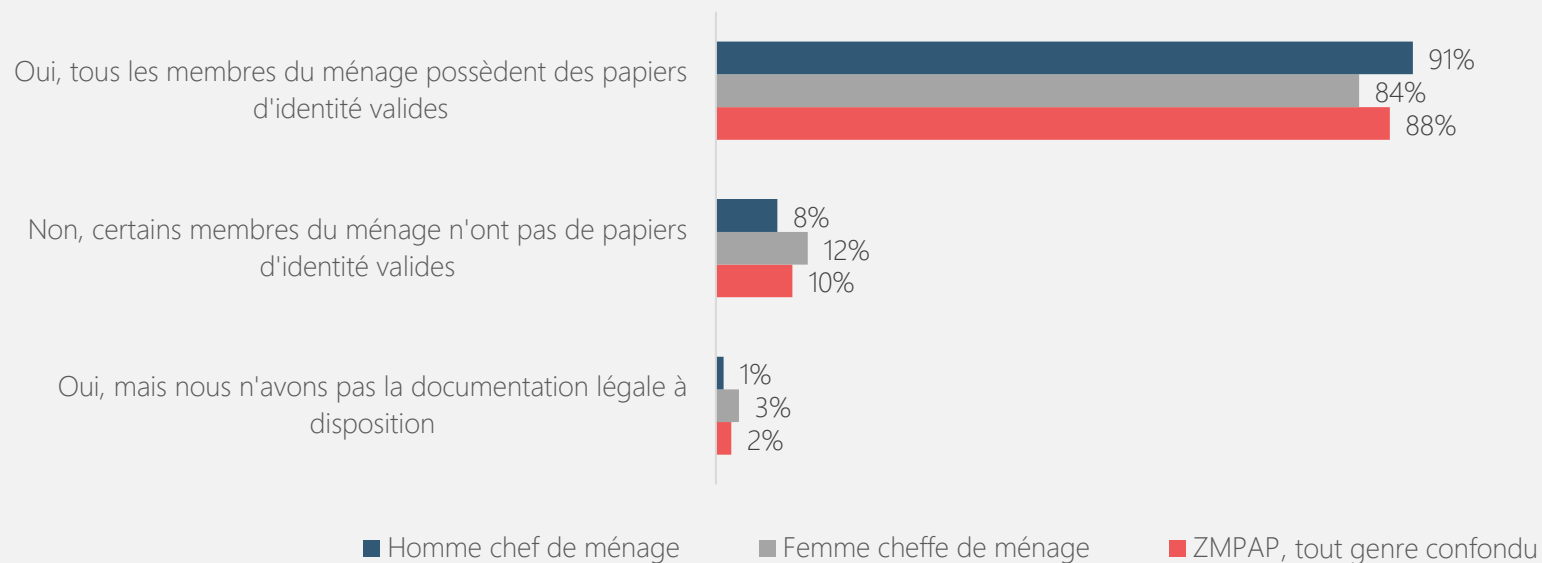
Résultats clés : ZMPAP

Résultats clés – ZMPAP

Protection

- Certains résultats clés montrent une **prévalence plus élevée de l'exposition des ménages dirigés par des femmes aux risques de protection** en comparaison aux ménages dirigés par des hommes :
 - **12%** des ménages dirigés par des femmes ont rapporté **qu'au moins un des membres du ménage n'a pas de documents d'identité officiels** contrairement à **8%** pour les ménages dirigés par des hommes.
 - Par ailleurs, plus de ménages dirigés par des hommes ont rapporté **faire face à des restrictions de mouvement** (**37%** contre **31%** pour les ménages dirigés par les femmes.)

% de ménages dont au moins un membre ne possède pas de document d'identité



Résultats clés – ZMPAP

Protection

Protection de l'enfance :

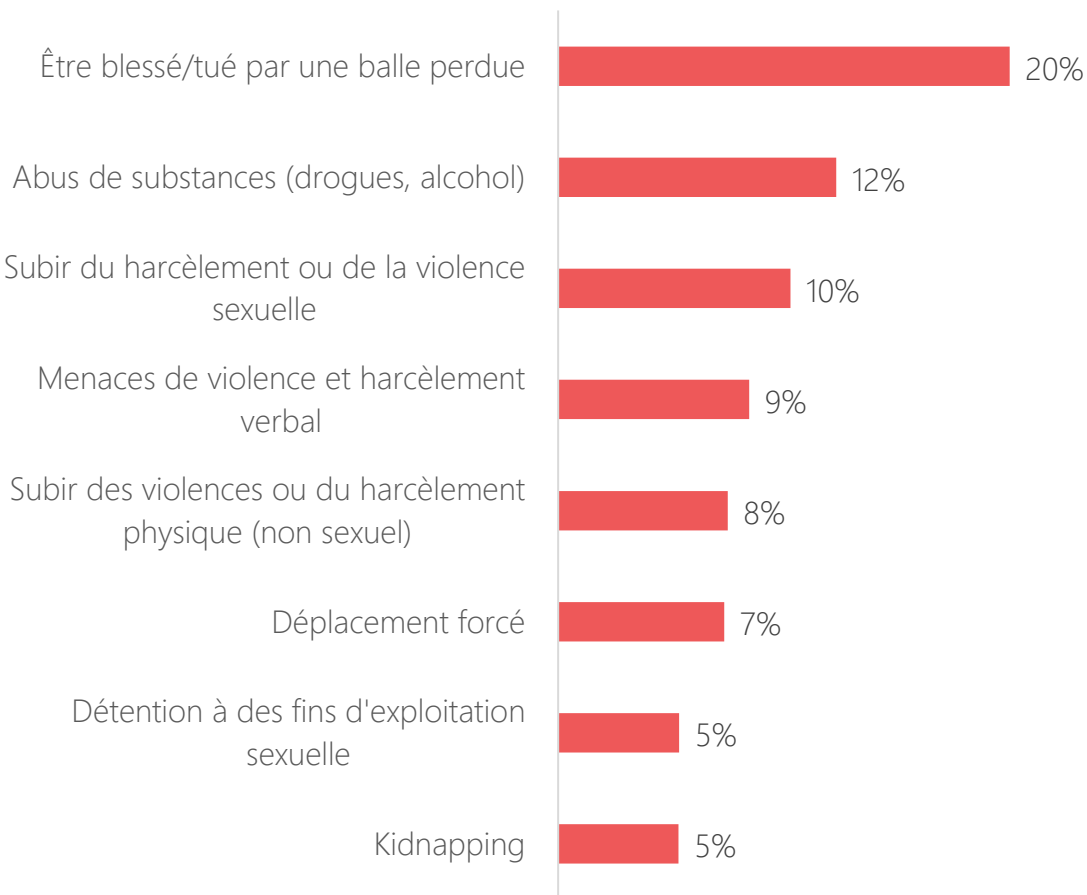
- **7%** des ménages dirigés par des femmes ont rapporté que l'activité principale des enfants du ménage est le **travail domestique**. Cette proportion est de **2%** pour les ménages dirigés par des hommes.
- Le **risque d'être blessé / tué par balles pour les garçons** a été davantage rapporté par les ménages dirigés par des femmes représentant ainsi **25%** contrairement à **19%** pour les ménages dirigés par des hommes.
- **81%** des femmes cheffes de ménages ont rapporté **ne pas avoir connaissance de services de soutien spécialisés pour les femmes et les filles**.

Préoccupation en matière de sécurité rapportée pour les filles, par genre du chef de ménage

Être blessée ou tuée par une balle perdue	Hommes chefs de ménage : 14%
	Femmes cheffes de ménage : 20%
Grossesse précoce	Hommes chefs de ménage : 20%
	Femmes cheffes de ménage : 25%

Risques de protection pour les femmes

% de ménages par préoccupation en matière de sécurité pour les femmes dans la ZMPAP



- Le risque pour les femmes d'être blessée/tuée par une balle perdue a le plus été rapporté dans les communes de Port-au-Prince et Cité Soleil (26%).
- L'abus de substance a aussi été le plus rapporté dans la commune de Port-au-Prince (21%).
- Le risque de kidnapping a principalement été mentionné à Croix-des-Bouquets (27%).

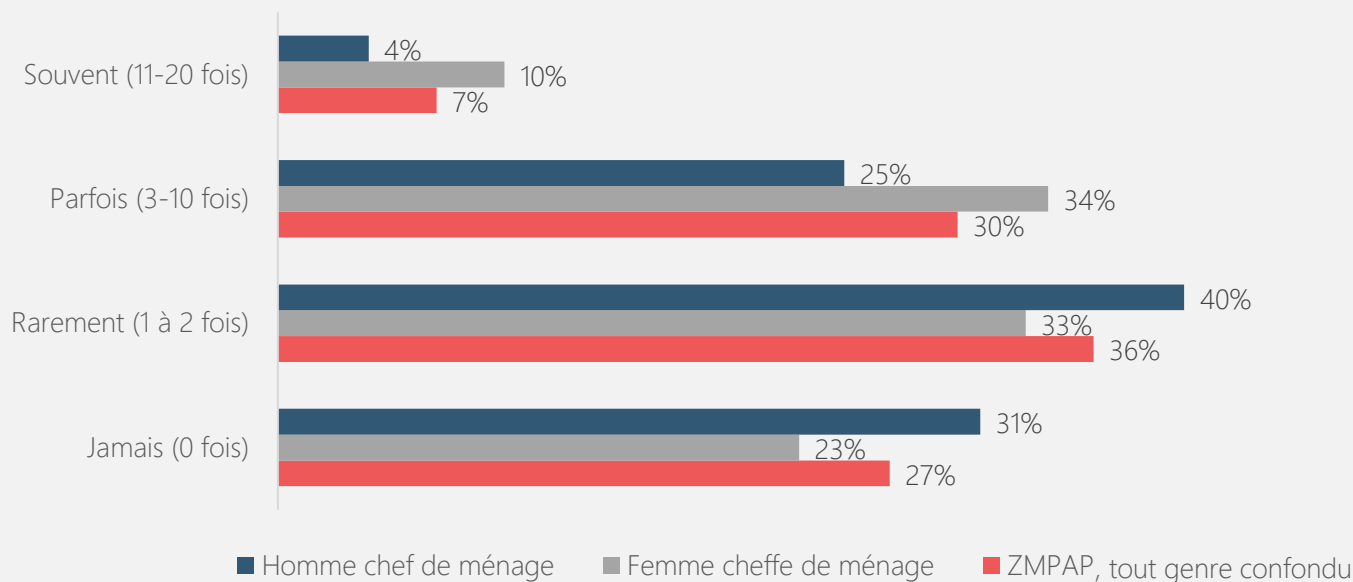
Concernant les risques pour les filles (moins de 18 ans), 23% (dont 51% à Cité Soleil) des ménages dans la ZMPAP ont identifié les grossesses précoces comme principal risque.

Résultats clés – ZMPAP

WASH

- Alors que 22% des ménages, que ce soit ceux dirigés par des hommes ou des femmes ont recours de l'eau en bouteille comme principale source, 18% des ménages dirigés par des femmes utilisent de l'eau issu de camion-citerne contrairement à 7% des ménages dont le chef de ménage est un homme.
- Les résultats concernant les sources d'eau utilisées montrent aussi que les ménages dirigés par des femmes ont moins recours à des sources publiques comme les robinets publics ou borne-fontaine (10% contre 17%). L'eau issue d'un raccordement par canalisation à la maison est moins accessible pour les ménages dont les cheffes sont des femmes (4% contre 11%). Aussi, comme montre le graphique ci-dessous, les femmes cheffes de ménage ont accès à l'eau moins fréquemment que les hommes.

% de ménages selon la fréquence à laquelle ils n'ont pas eu suffisamment d'eau pour boire au cours des 4 semaines précédant la collecte

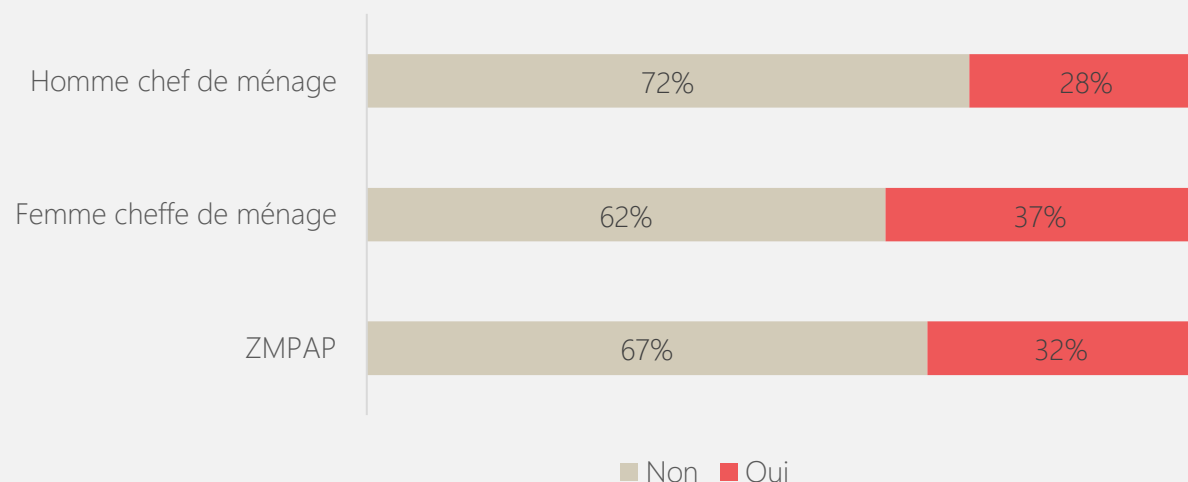


Résultats clés – ZMPAP

WASH

- Alors que pour les ménages dirigés par des hommes, le principal problème d'accès à l'eau soit lié au fait que les sources soient trop éloignées (18% pour hommes chefs de ménage contrairement à 12% pour les femmes), pour les ménages dirigés par des femmes, le principal problème est lié au fait que l'eau soit trop chère (21% contre 7% pour les hommes).
- L'accès à l'eau pour raisons d'hygiène est aussi un besoin plus prévalent pour les ménages dirigés par des femmes. Parmi ceux-ci, 23% n'ont pas d'eau disponible dans leur dispositif de lavage de mains contrairement à 1% des ménages dirigés par des hommes.

% de ménages partageant leur installation sanitaire avec d'autres personnes ne faisant pas partie du ménage

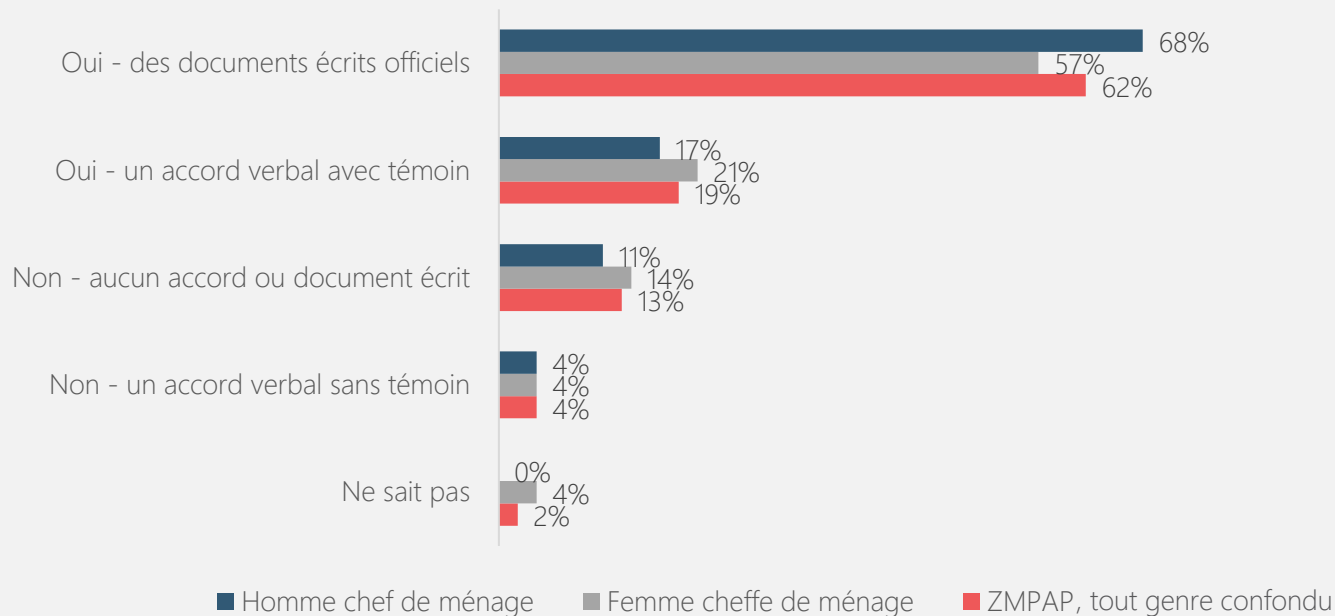


Résultats clés – ZMPAP

Abris

- Alors que **46%** des ménages dirigés par des hommes ont rapporté être propriétaires de leur logement, la moyenne est de **38%** pour les ménages dirigés par des femmes. **47%** des ménages dirigés par des femmes ont indiqué vivre dans des logements en location.
- 14%** des ménages dirigés par des femmes ont rapporté **n'avoir aucun document officiel lié à leur logement** contrairement à **11%** des ménages dirigés par des hommes.

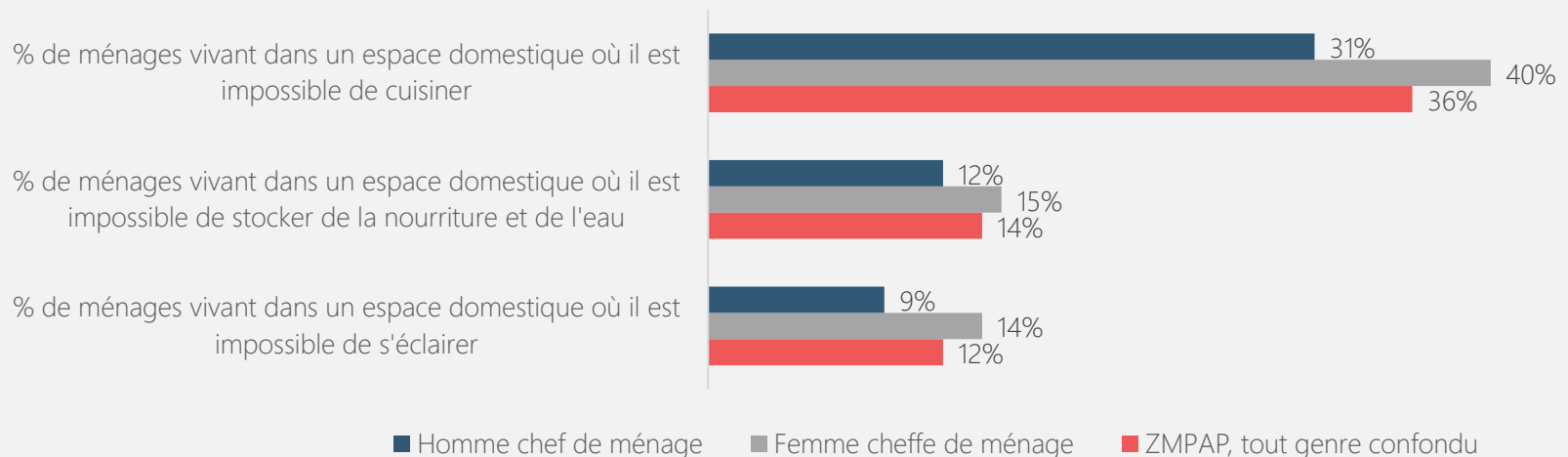
% de ménages possédant des documents écrits officiels pour leur logement actuel, par genre du chef de ménage



Résultats clés – ZMPAP

Abris

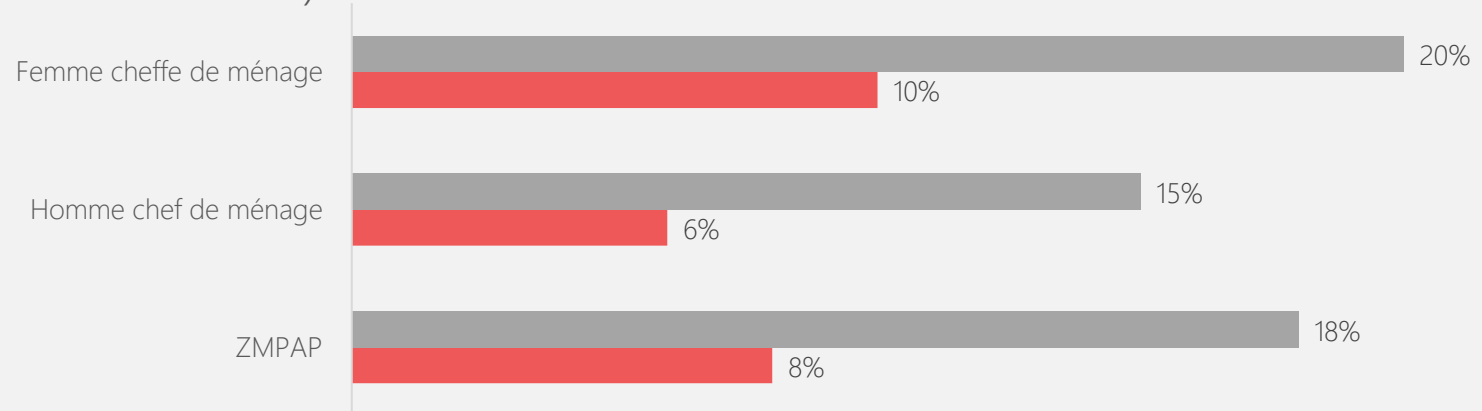
- Alors que les résultats ne semblent pas différer substantiellement de manière générale, certains résultats montrent une vulnérabilité plus accrue des ménages dirigés par des femmes, particulièrement en lien avec la fonctionnalité et aux dommages sur les abris :
 - 40% des ménages dirigés par des femmes ont rapporté qu'il est impossible de cuisiner dans leur abri, contrairement à 31% des ménages dirigés par des hommes.
 - Au niveau des dommages sur les abris, 31% des ménages dirigés par des femmes ont rapporté **avoir des fuites en cas de pluie dans leur abri** en comparaison à 21% pour les ménages dirigés par hommes.
 - Concernant les articles non alimentaires essentiels, les ménages dirigés par des femmes ont rapporté manquer de plus d'articles d'hygiène que les ménages dirigés par des hommes (26% contre 13%) ou de vaisselle (29% contre 18%).



Résultats clés – ZMPAP

Education

- Concernant l'accès à l'éducation, la proportion d'enfants au sein de ménages dirigés par des femmes et n'ayant pas été inscrits dans une école formelle au cours de l'année scolaire 2022 – 2023 est plus élevée que celle des enfants au sein de ménages dirigés par des hommes (10% contrairement à 6%). Il en est de même pour les enfants ne fréquentant pas l'école de manière régulière parmi ceux inscrits (20% contre 15%).



- % d'enfants en âge scolaire (entre 5 et 17 ans) n'ayant pas fréquenté l'école régulièrement durant l'année scolaire 2022-2023, par genre du chef de ménage
- % d'enfants en âge scolaire (entre 5 et 17 ans) pas inscrits dans une école scolaire formelle pour l'année scolaire 2022-2023, par genre du chef de ménage

- Par ailleurs, concernant l'accès à un programme d'éducation de la petite enfance (pré-primaire) des enfants âgés de 24 à 59 mois, 65% des ménages dirigés par des femmes ont rapporté que leurs enfants bénéficient de cela contrairement à 55% pour les ménages dirigés par des hommes.

Résultats clés – ZMPAP

Education (suite)

- En ce qui concerne l'accès à l'éducation des enfants et le niveau de scolarisation des femmes cheffe de ménage, les ménages dont la cheffe de ménage avait seulement un **diplôme d'école fondamentale** présentent les pourcentages les plus bas d'enfants inscrits dans des écoles formelles.
- En revanche, les ménages dont le chef de famille était titulaire d'un **diplôme professionnel** affichent les pourcentages les plus élevés d'inscription des enfants dans des écoles formelles.
 - Ménage femme cheffe de ménage avec un diplôme d'école fondamentale: **87%** d'enfants âgés de 5 à 17 ans qui sont inscrits dans une école scolaire formelle
 - Ménage femme cheffe de ménage avec un diplôme professionnel: **95%** d'enfants âgés de 5 à 17 ans qui sont inscrits dans une école scolaire formelle

Résultats clés – ZMPAP

Santé

- **86%** des ménages dirigés par des femmes ont rapporté **ne pas avoir connaissance de services nutritionnels disponibles dans leur communauté** par rapport à **69%** des ménages dirigés par des hommes.
- Les **barrières économiques à l'accès aux services de soins** ont également été **davantage rapportées** par les ménages dirigés par des femmes.
 - **35%** des ménages dirigés par des femmes ont rapporté **qu'ils ne pouvaient pas payer le coût de la consultation** contre **28%** des ménages dirigés par des hommes.
 - **30%** des ménages dirigés par des femmes ont rapporté **qu'ils ne pouvaient pas payer le coût du traitement** contre **24%** des ménages dirigés par des hommes.
- En effet, les résultats de la MSNA 2023 dans la ZMPAP montrent que les revenus mensuels des femmes cheffes de ménage sont moins élevés que ceux des hommes.

Tableau I Revenu moyen par ménage au cours des 30 derniers jours – à l'échelle nationale

Revenu des ménages dirigés par des femmes (en HTG)	Revenu des ménages dirigés par des hommes (en HTG)
18,000	29,350

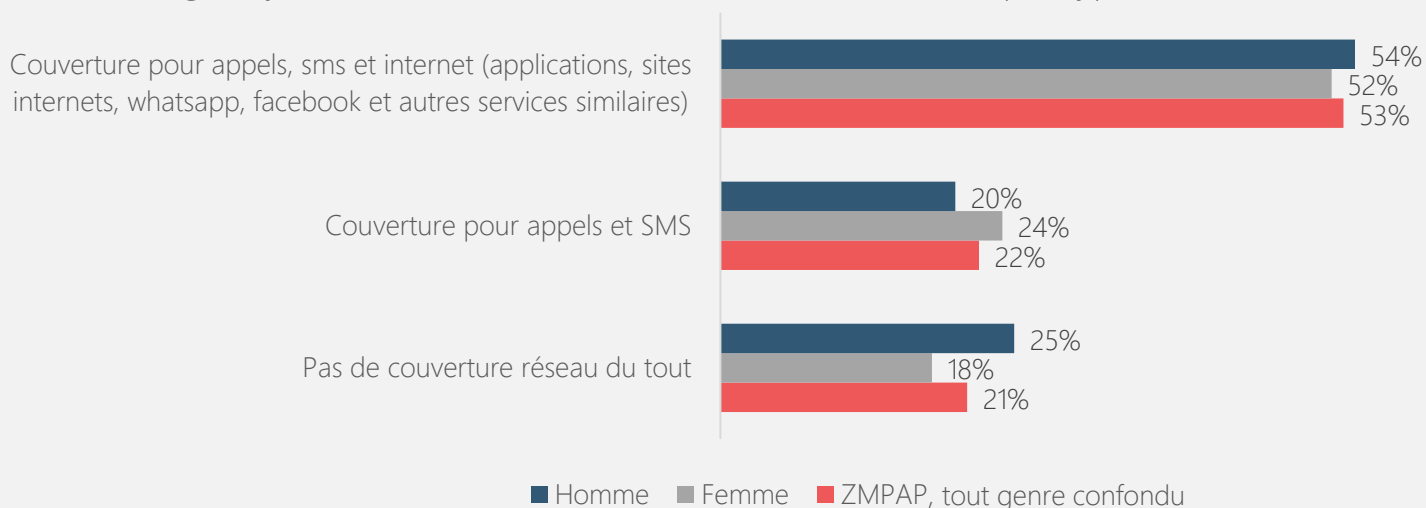
Résultats clés – ZMPAP

Redevabilité et inclusion – Accès à l'information

Capacités linguistiques :

- Les femmes cheffes de ménage ont rapporté avoir plus de **difficulté** dans la **maitrise des langues créole et du français** :
 - Concernant la **capacité à lire en créole**, **19%** des femmes ont jugé leur capacité comme **mauvaise** en comparaison à **7%** des hommes. Concernant leur **capacité à écrire** dans cette langue, alors que **20%** des femmes les ont **jugées mauvaises**, **8%** des hommes les ont auto-évaluées ainsi.
 - Pour ce qui **du français**, alors que **26%** des femmes cheffes de ménage ont jugé leur **capacité à lire comme mauvaise**, cette proportion est de **16%** pour les hommes. Concernant leur **capacité à écrire**, pour **27%** des femmes, **elles sont mauvaises**, en comparaison à **17%** des hommes la jugeant ainsi.

% de ménages ayant accès à une couverture de réseau mobile, par type de couverture réseau



Conclusion

- Les ménages dirigés par des femmes en Haïti montrent des besoins plus élevés dans plusieurs secteurs, notamment en termes de protection, accès à l'eau, conditions de logement, éducation, santé, et capacités linguistiques.
 - Plus de ménages dirigés par des femmes sans documents d'identité officiels (12% vs 8%)
 - Activité principale des enfants comme travail domestique plus élevée chez les ménages dirigés par des femmes (7% vs 2%)
 - Moins de propriété de logement parmi les ménages dirigés par des femmes (38% vs 46%)
 - Plus de ménages dirigés par des femmes sans documents officiels de logement (14% vs 11%)
 - Moins d'enfants inscrits dans une école formelle chez les ménages dirigés par des femmes (10% vs 6%)
 - Taux plus élevé de non-fréquentation régulière de l'école chez les ménages dirigés par des femmes (20% vs 15%)
 - Capacités linguistiques plus faibles en créole et en français parmi les femmes cheffes de ménage.
 - Barrières économiques plus fréquentes pour accéder aux soins de santé chez les ménages dirigés par des femmes.
- De manière générale, les femmes et les filles dans les zones de Port-au-Prince, Cité Soleil et Croix-des-Bouquets ont rapporté être particulièrement exposées à des risques de violence et de danger, notamment les blessures par balles perdues, les abus de substances, les kidnappings et les grossesses précoces.

Partenaires de la MSNA 2023

Partenaires financiers :



Partenaires opérationnels :



Groupe JEVIDEV