

المقدمة

لإعلام جهات البرامج النقدية الإنسانية، تجري مجموعة العمل النقدية (CWG) في شمال شرق (NES) وشمال غرب (NWS) سوريا مبادرة شهرية لمراقبة السوق في شمال سوريا. تقم المبادرة مدى توافر وأسعار ٣٦ سلعة أساسية تُباع عادةً في الأسواق وتستهلكها الأسر السورية المتوسطة، بما في ذلك المواد الغذائية، غير الغذائية، المياه، الوقود وبيانات الهاتف المحمول.

ومن بين هذه المواد، تتضمن ١٨ مادة من سلة الحد الأدنى للأنفاق من أجل البقاء على قيد الحياة (SMEB)، أنظر الشكل ٩-٨ و ١١ والتي تمثل الحد الأدنى، من المواد المحددة ثقافياً اللازمة لأعالة أسرة مكونة من ٦ أشخاص لمدة شهر. للمزيد من المعلومات، يرجى الاطلاع على [منهجيتنا](#)

سعر الصرف في شمال شرق سوريا^١

ليرة سورية ١ دولار أمريكي

٣,٦٠٠ ليرة سورية ▲ ٢%

تكلفة سلة الغذاء في شمال شرق سوريا^١

٣٦٧,٢٥٠ ليرة سورية ▲ ٦%

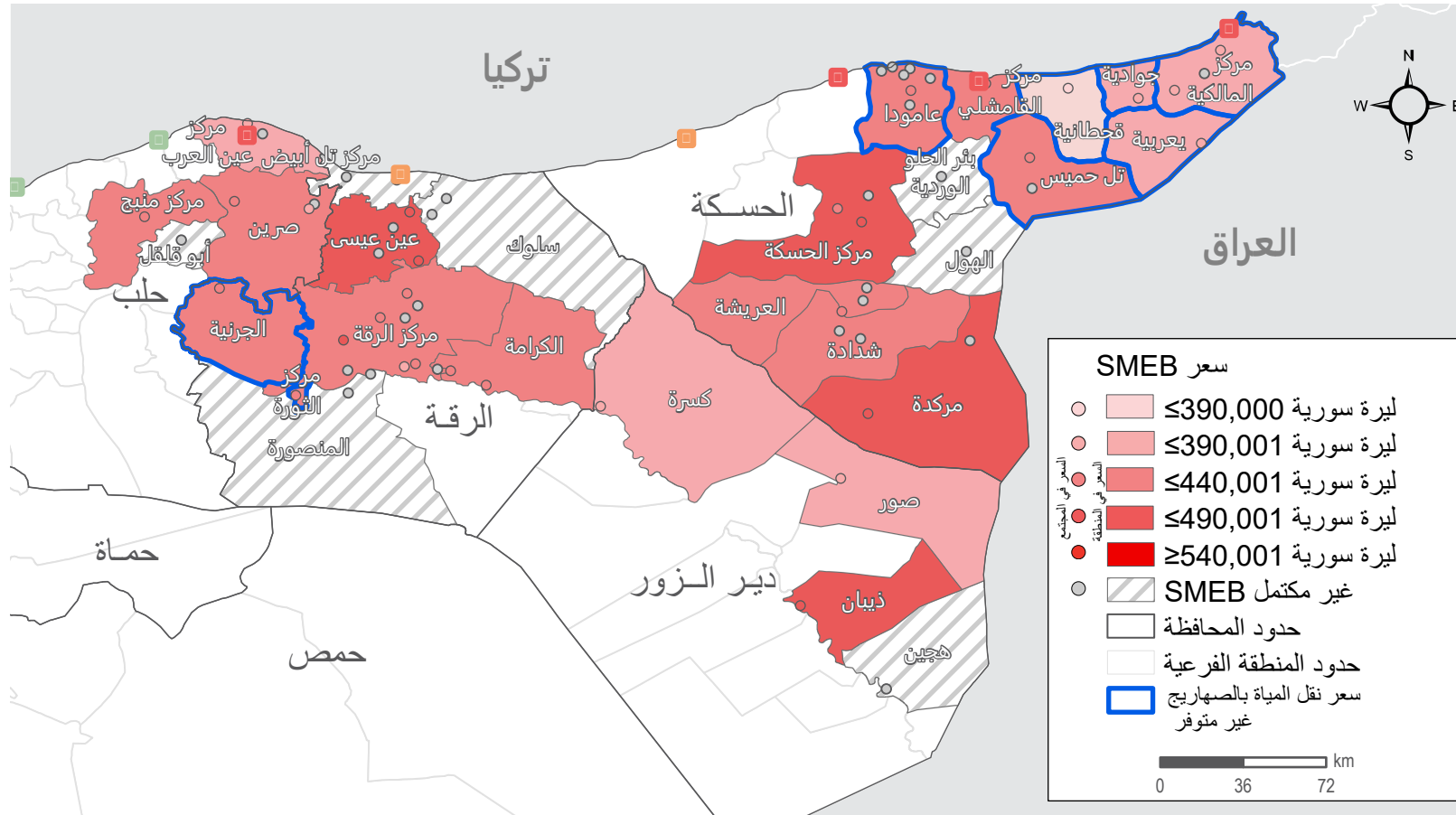
١٠٢ دولار أمريكي ▲ ٦%

تكلفة SMEB في شمال شرق سوريا^١

٤٨٢,٥٦٥ ليرة سورية ▲ ١١%

١٣٤ دولار أمريكي ▲ ٦%

متوسط سعر SMEB لكل منطقة فرعية (ليرة سورية) - الشكل 1.



لوحة المعلومات على الإنترنت

لتسهيل التفاعل مع مبادرة مراقبة السوق المشتركة (JMMI)، تتوفر لوحة معلومات تفاعلية على الإنترنت. تم تصميم لوحة المعلومات للسماح للمستخدمين بالتنقل بسهولة أكبر و إجراء مقارنات جغرافية وزمنية من خلال العملات المختلفة. لاستخدام لوحة المعلومات التفاعلية على الإنترنت، انقر [هنا](#)

٤	الشركاء الداعمين
١١	المحافظات
٢٩	المناطق الفرعية
٦٣	المجمعات
٢٠٧٧	المحلات (مصادر المعلومات البائعين)

١# بالنسبة لحسابات السعر و التغيير بنسبة %، تشمل فقط المجتمعات داخل المنطقة الفرعية مع تغطية منتظمة خلال الأشهر. و ينطبق ذلك أيضا على الجداول التالية

التطورات الرئيسية



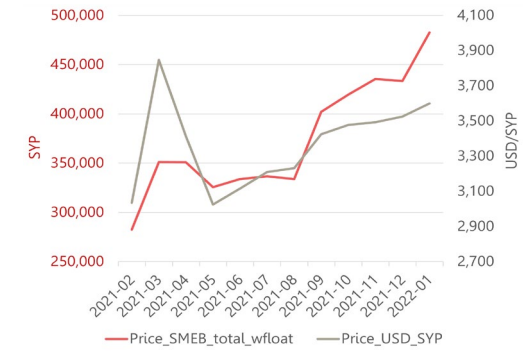
في ورقة الحقائق هذه

نظراً لأن JMMI تنتج كمية كبيرة من البيانات، فإن ورقة الحقائق هذه تقتصر على تحليل عالي المستوى. للحصول على بيانات أكثر تفصيلاً، استشر مجموعة البيانات ولوحة المعلومات عبر الإنترنت.

جدول المحتويات

- 1 النقاط الرئيسية
- 2 التطورات الرئيسية SMEB
- 3 نظرة عامة حول SMEB للمواد الغذائية
- 4 تفاصيل أسعار SMEB
- 5 فعالية السوق
- 6 حول والمنهجية

اتجاهات أسعار SMEB في شمال شرق سوريا الدولار الأمريكي مقابل الليرة السورية أسعار الصرف غير الرسمي - الشكل ٢



#٢ يتم حساب قيم الدولار الأمريكي وفقاً لسعر الصرف غير الرسمي المسجل في نفس المنطقة الجغرافية. يرجى الاطلاع على قاعدة بيانات JMMI لهذا الشهر لمعرفة أسعار الصرف غير الرسمي حسب المنطقة.

سعر SMEB حسب المنطقة الفرعية - الشكل ٣

SMEB بالدولار الأمريكي ^٢	تغير خلال ٦ أشهر	تغير خلال شهر ^١	SMEB بالليرة السورية
134	43%	11%	482,565
130	36%	8%	456,824
NA	NA	NA	NA
118	51%	0%	422,370
136	39%	NA	487,018
127	NA	8%	456,824
139	43%	10%	488,689
140	44%	7%	506,239
114	26%	3%	409,888
132	42%	8%	475,419
135	45%	7%	488,689
NA	NA	NA	NA
NA	NA	NA	NA
118	39%	7%	423,227
138	50%	6%	496,968
98	19%	4%	349,572
127	27%	9%	458,882
129	45%	7%	465,682
131	44%	6%	467,852
110	41%	9%	397,823
137	41%	5%	483,445
131	47%	1%	471,052
134	43%	7%	483,445
139	44%	8%	500,232
NA	36%	NA	445,086
134	NA	1%	481,684
NA	NA	NA	NA
NA	NA	NA	NA
NA	NA	NA	NA
123	33%	1%	432,284
NA	NA	NA	NA
120	38%	1%	432,284
117	25%	7%	425,521
144	66%	NA	516,269

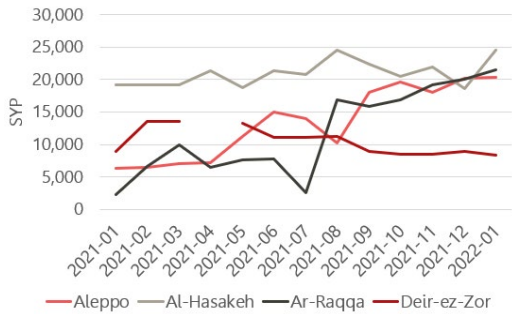
في شمال شرق سوريا، ارتفع سعر SMEB بالليرة السورية لشهر يناير إلى أعلى مستوى مسجل لـ SMEB بالليرة السورية و ثالث أعلى مستوى مسجل لـ SMEB بالدولار الأمريكي في السنوات السبع في مبادرة مراقبة السوق المشتركة (JMMI).

كانت هناك ارتفاع في تكاليف الخضراوات الطازجة (التي كانت في انخفاض في الأسعار منذ نهاية ذروة أزمة المياه في أكتوبر ٢٠٢١)، الأغذية الجافة، و المواد غير الغذائية (NFI)، والذي ينسب إلى الانخفاض الحاد في قيمة الليرة التركية في نوفمبر و ديسمبر مقابل الدولار الأمريكي حيث يستورد عدد كبير من هذه المواد من تركيا، على الرغم من أن هذه الزيادة يبدو أنها تستقر عند مستوى مرتفع ١٤ ليرة تركية مقابل الدولار الأمريكي في يناير. وهذا يمثل ضعف سعر الصرف مقارنة مع هذا الوقت من العام الماضي، والذي كان مستقرًا عند ٧ ليرات تركية ولا تزال الليرة السورية تستمر بالانخفاض مقابل الدولار الأمريكي، وأن كان ذلك بمعدل أبطأ بكثير، وأن كان مستمرا.


أظهرت مؤشرات فعالية السوق في شمال شرق سوريا اتجاهات إيجابية إلى حد ما مقارنة بشهر ديسمبر، على الرغم من إغلاق الحدود الذي تسبب على الأرجح في زيادة الأسعار. أشار عدد قليل من البائعين أنه سينفذ مخزونهم في الأيام ٣ المقبلة، وبشكل عام، لم يكن هناك تغيير في عدد البائعين الذين أبلغوا عن تحديات العرض مقارنة مع الشهر الماضي. ومع ذلك، انخفض عدد هؤلاء البائعين الذين ذكروا تضخم الأسعار باعتباره تحدياً رئيسياً، فإن أولئك البائعين الذين ذكروا أن إغلاق المعابر الحدودية هو التحدي الرئيسي الذي يواجههم تضاعف إلى ما يقارب من ربع البائعين.

وكالعادة، أفاد جميع البائعين تقريباً بان لديهم مخزوناً محدوداً من فئة واحدة على الأقل من الأوراق النقدية بالدولار الأمريكي، على الرغم من أن أكثر من نصف جميع البائعين أبلغوا عن مخزون كاف من فئة ١ دولار أمريكي أو ٥ دولارات أمريكية. ويشير هذا الاستقرار النسبي إلى أن سلاسل العرض لا تزال قادرة على العمل في شمال شرق سوريا. ومع ذلك، من المتوقع ان يكون لتأثيرات التحديات الإضافية بما في ذلك إغلاق الحدود، مشاكل العملة، وتضخم الأسعار تأثيرات طويلة الأمد حتى عام ٢٠٢٢. أنظر [الصفحة ٥](#) للحصول على المزيد من بيانات فعالية السوق.

أسعار SMEB لنقل المياه بالشاحنات في NES-الشكل ٧



مكونات SMEB في NES - الشكل ٨

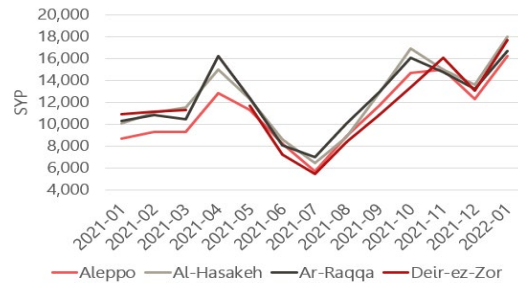


محتويات SMEB - الشكل ٩

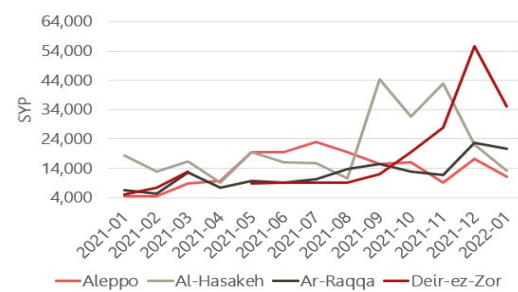
الغذاء		
الخبز	37 كغ	الرز 19 كغ
البرغل	15 كغ	الملح 1 كغ
الدجاج	6 كغ	السكر 5 كغ
البيض	6 كغ	معجون الطماطم 6 كغ
السمنه أزييت	7 كغ لتر	الحضراوات 12 كغ (الطازجة)
نباتي		
العدس الاحمر	15 كغ	
النظافة/المواد غير الغذائية		
صابون الاستحمام	12 قطعة	معجون الاسنان 200 غرام
غسول/سانتال	3 كغ	الفوط الصحية 4 رزمة
غسل الاطباق		من 10
أخرى		
وقود الطبخ	25 لتر	بيانات الهاتف 1 غيغابايت
المياه المنقولة	4500 لتر	تكاليف أخرى* 5.7% من المجموع

اجمالي SMEB هو متوسط تكلفة الحد الأدنى، من المواد المعدلة تقافيا اللازمة لداع أسرة مكونة من 6 أفراد لمدة شهر واحد.

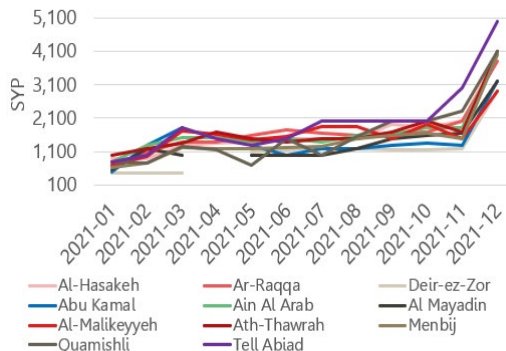
أسعار SMEB للخضراوات في NES-الشكل ٤



أسعار SMEB للخبز في NES - الشكل ٥



أسعار الطحين (بالكيلو) في مناطق NES - الشكل ٦



شهدت جميع المواد الغذائية الجافة باستثناء الملح ارتفاعا في الأسعار في شهر يناير في شمال شرق سوريا. وفقا لفريق JMMI الميداني، يتم عادة استيراد المواد الغذائية الجافة، حيث ارتفعت أسعارها بسبب انخفاض قيمة الليرة السورية و الليرة التركية (TRY) مقابل الدولار الأمريكي وتأثير إغلاق الحدود الذي أبلغ عنه المرصد السوري لحقوق الإنسان و ECHO Daily Flash. أبرزها السكر ارتفعت الأسعار بنسبة ٢٦٪ (الشكل ١١) وأبلغ ٢٤٪ من البائعين أن السكر غير متوفر في مجتمعاتهم أحياءهم. وهذا يتماشى مع تقارير المرصد السوري لحقوق الإنسان و COAR العالمية، وينسب إلى إغلاق الحدود، عدم وجود رقابة على الأسعار، والاحتكار في سوق السكر.

استمرت أسعار الخبز في التقلب (الشكل ٥) ويرجع ذلك إلى كل من انخفاض قيمة الليرة السورية و الدعم العام من قبل السلطات. على هذا النحو، تختلف أسعار الخبز إلى حد كبير بين المحافظات، على الرغم من أن الخبز كان أحد المواد الغذائية الرئيسية الوحيدة التي انخفضت أسعارها في يناير. ومع ذلك، هناك تقارير تفيد عن انخفاض جودة الخبز في أنحاء المنطقة. أفاد المرصد السوري لحقوق الإنسان في شهر يناير أن الخبز المدعوم في محافظات شمال شرق سوريا كان ذات جودة رديئة وأن السكان أشتكوا سوء الجودة وأيضا جزء غير كاف عن توزيع الخبز. بشكل عام، يرجع تقلبات أسعار الخبز إلى انخفاض قيمة الليرة السورية مقابل الدولار الأمريكي و الأعانات العامة من قبل السلطات.

ارتفع سعر الطحين في نمط أكثر استقرارا في أنحاء المنطقة مقارنة بالخبز (الشكل ٥ و ٦) للحصول على تحليل أعمق للسوق الزراعي في سوريا، يرجى الاطلاع على نشرة المدخلات الزراعية و السلع الصادرة عن منظمة الأغذية و الزراعة لشهر ديسمبر ٢٠٢١. لمزيد من الفهم لكيفية تأثير المدخلات الزراعية وتقلبات أسعار الغذاء في سوريا على الامن الغذائي العام للأسرة و استعادة سبل كسب العيش، يرجى الاطلاع على نشرة الربع ٣ IMMAPP التي تتضمن بيانات سوق رينتش و برنامج الأغذية العالمي.

بقيت أسعار المياه مستقرة على المستوى الإقليمي، ولكن بعض المناطق في شمال شرق سوريا تشهد بالفعل بعض الزيادات في تكاليف نقل المياه بالشاحنات (الشكل ٧) ومن المتوقع أن يتفاقم هذا الوضع في الأشهر المقبلة بسبب أزمة المياه طويلة الأجل في المنطقة.

بشكل عام، استمر ارتفاع أسعار المواد الغذائية الرئيسية، وسجل أعلى سعر لسلة الغذاء في المنطقة الفرعية ذيبان في محافظة دير الزور (الشكل ١٠). في شهر يناير، كان الدافع الرئيسي وراء ذلك هو الزيادة الكبيرة في أسعار الخضراوات (الشكل ٤) خاصة بالنسبة للطماطم. أفاد فريق JMMI الميداني أن أسعار الخضراوات ارتفعت بسبب عدم مواسمها، لأن فصل الشتاء يتطلب زراعة المزيد من الخضراوات أما في البيوت البلاستيكية - مما يتطلب زيادة تكاليف الإنتاج ورسوم النقل- أو استيرادها مما أعاقه إغلاق الحدود.

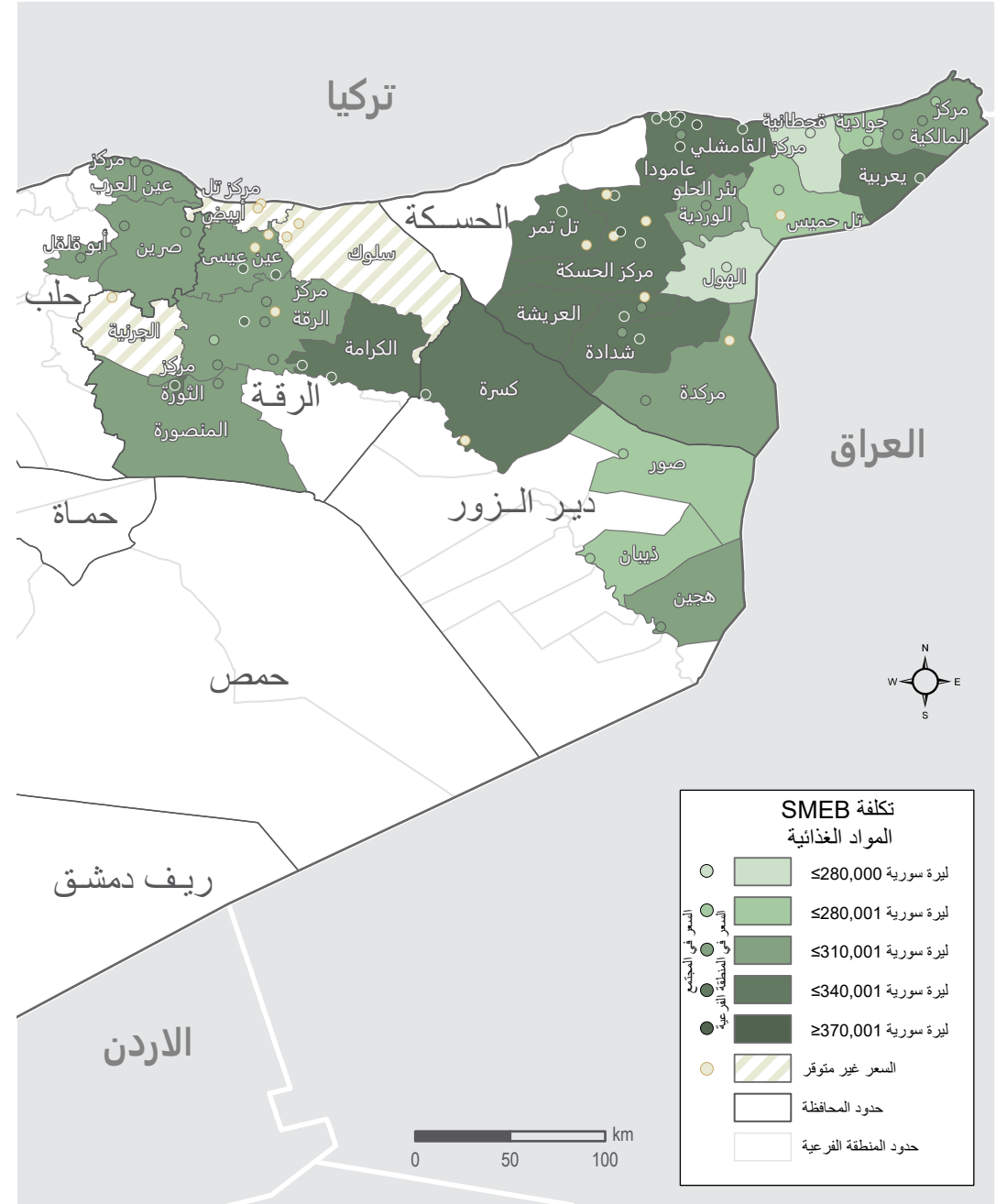
تظهر ملاحظات JMMI أن هناك ارتفاعا في تكاليف معظم المواد الغذائية الرئيسية و المواد غير الغذائية (NFIs) والذي ينسب إلى إغلاق المعابر الحدودية حيث يتم استيراد العديد من هذه المواد. يتماشى هذا مع تقارير برنامج الأغذية العالمي في سوريا "أن أسعار المواد الغذائية وصلت لمستوى قياسي جديد للشهر الرابع على التوالي في ديسمبر. ارتفعت أسعار المواد الغذائية بنسبة ٩٧٪ مقارنة بالوقت نفسه من العام الماضي". قد يساهم هذا في المستويات الحرجة لانعدام الأمن الغذائي التي أبلغ عنها التقرير الموضوعي MC HAT's: "انعدام الأمن الغذائي في المناطق التي تسيطر عليها الحكومة"، وصل انعدام الأمن الغذائي إلى مستويات حرجة في سوريا، حيث يعاني الآن ٥٩٪ من السكان من انعدام الأمن الغذائي".

وفقا لتحليل هطول الأمطار الذي تشاركه منظمة الأغذية و الزراعة للأمم المتحدة (FAO) "فإن هطول الأمطار غير الكافي و سوء التوزيع في الموسم الزراعي في العامين ٢٠٢٠-٢١، جنبا إلى جنب مع العديد من موجات الحرارة، وارتفاع تكلفة المدخلات، محدودية توافر مياه الري وارتفاع تكلفة وقود الضخ، مما أدى إلى تقلص مساحة الحبوب الصالحة للحصاد. تقدر مساحة القمح المحصول المحسودة في عام ٢٠١٩. للحصول على نظرة عامة وطنية أوسع لسباق السوق في سوريا، يرجى الاطلاع على نشرة برنامج الأغذية العالمي في سوريا mVAM لشهر يناير ٢٠٢٢. للحصول على رؤى حول الأمن الغذائي في سوريا، يرجى الاطلاع على خريطة الجوع لبرنامج الأغذية العالمي أو لوحة معلومات برنامج الأغذية العالمي للطوارئ في سوريا في يناير ٢٠٢٢.

#٢ بسبب التقريب قد لا يصل المجموع إلى ١٠٠٪

تكلفة SMEB للمكونات الغذائية في NES, حسب المناطق الفرعية و المجتمعات - الشكل ١٠

المادة	سعر باليورو	تغير خلال ٦ أشهر	تغير خلال شهر ١	سعر بالدولار الأمريكي ٢	الوحدة ٤
SMEB الغذاء في شمال شرق سوريا	367,250	44%	6%	102	
المكونات الجافة SMEB	189,700	49%	8%	52.69	SMEB
البرغل	2,500	67%	9%	0.69	كغم
العدس الأحمر	4,000	65%	5%	1.11	كغم
الرز	2,700	35%	8%	0.75	كغم
الملح	500	13%	0%	0.14	غ
السكر	2,900	56%	26%	0.81	كغم
معجون الطماطم	4,500	35%	13%	1.25	كغم
مكون الخضراوات SMEB	17,250	167%	32%	4.79	SMEB
الطماطم	2,000	400%	67%	0.56	كغم
البطاطا	1,300	117%	8%	0.36	كغم
الخيار	1,800	227%	50%	0.50	كغم
البصل	800	60%	14%	0.22	كغم
زيت الطبخ	43,400	29%	3%	12.06	SMEB
السمنة	21,963	39%	5%	6.10	كغم
الزيت النباتي	21,000	20%	0%	5.83	لتر
مواد غير قابلة للتلف SMEB					
الخبز	400	33%	-36%	0.11	٨ رغيف
الدجاج	5,800	16%	7%	1.61	كغم
البيض	9,200	44%	-3%	2.56	٣٠ بيضة
مكونات المواد غير الغذائية SMEB	32,089	21%	3%	8.91	SMEB
صابون الاستحمام	900	20%	13%	0.25	قطعة
الفوط الصحية	1,500	7%	0%	0.42	عشرة قطع
معجون الاسنان	2,208	38%	-3%	0.61	مئة غم
مسحوق الغسيل	4,000	12%	0%	1.11	كغم
سائل غسل الأطباق	2,800	12%	0%	0.78	لتر
مكونات وقود الطبخ SMEB	12,500	0%	0%	3.47	SMEB
الكاز (مكرر يدويا)	688	38%	-11%	0.19	لتر
غاز البترول السائل	175	17%	0%	0.05	لتر
مكونات نقل المياه بالشاحنات SMEB	17,438	9%	1%	4.84	SMEB
المياه المنقولة (1000 لتر)	3,875	9%	1%	1.08	٢ م
أخرى					
بيانات الهاتف	2,800	7%	8%	0.78	جيجابايت



#؛ تشير وحدة SMEB الى حصة SMEB الحالي للمادة، على النحو المبين في الشكل ٩

فعالية السوق

في يناير، أفاد ٨٩٪ من البائعين الذين شملهم الاستبيان أنهم يواجهون تحديات في العرض في شمال شرق سوريا (الشكل ١٣)، الذي يمثل لا تغير مقارنة مع الشهر الماضي. كان التحدي الأكثر الذي تم الإبلاغ عنه بشأن العرض هو تضخم الأسعار بنسبة ٨١٪ (الشكل ١٤) والذي يمثل انخفاضاً طفيفاً عن الشهر الماضي

من خلال أنواع المتاجر، أفاد البائعين الذين ينقلون المياه بالشاحنات (٩٣٪) والقصابين (٨٦٪) وبائعي الخضراوات (٨٥٪) الأكثر شيوعاً الذين شملهم الاستبيان بأنهم سيفقدون من المخزون في أقل من ٣ أيام إذا لم يتمكنوا من إعادة التخزين. عادة ماتكون هذه الأنواع من البائعين قادرين على الاحتفاظ بالمخازن الصغيرة من المخزون في وقت واحد بسبب طبيعة منتجاتهم القابلة للتلف

والجدير بالذكر، أن ١٠٠٪ من البائعين الذين ينقلون المياه بالشاحنات في دير الزور، الرقة و ٩١٪ في الحسكة و ٨٩٪ في شمال حلب أفادوا بأنهم سيفقدون من الأمداد في أقل من ٣ أيام إذا تم قطع خطوط الأمداد. إضافة الى ذلك، فإن ١٠٠٪ من بائعي الخضراوات والقصابين في دير الزور أفادوا عن نفس الشيء

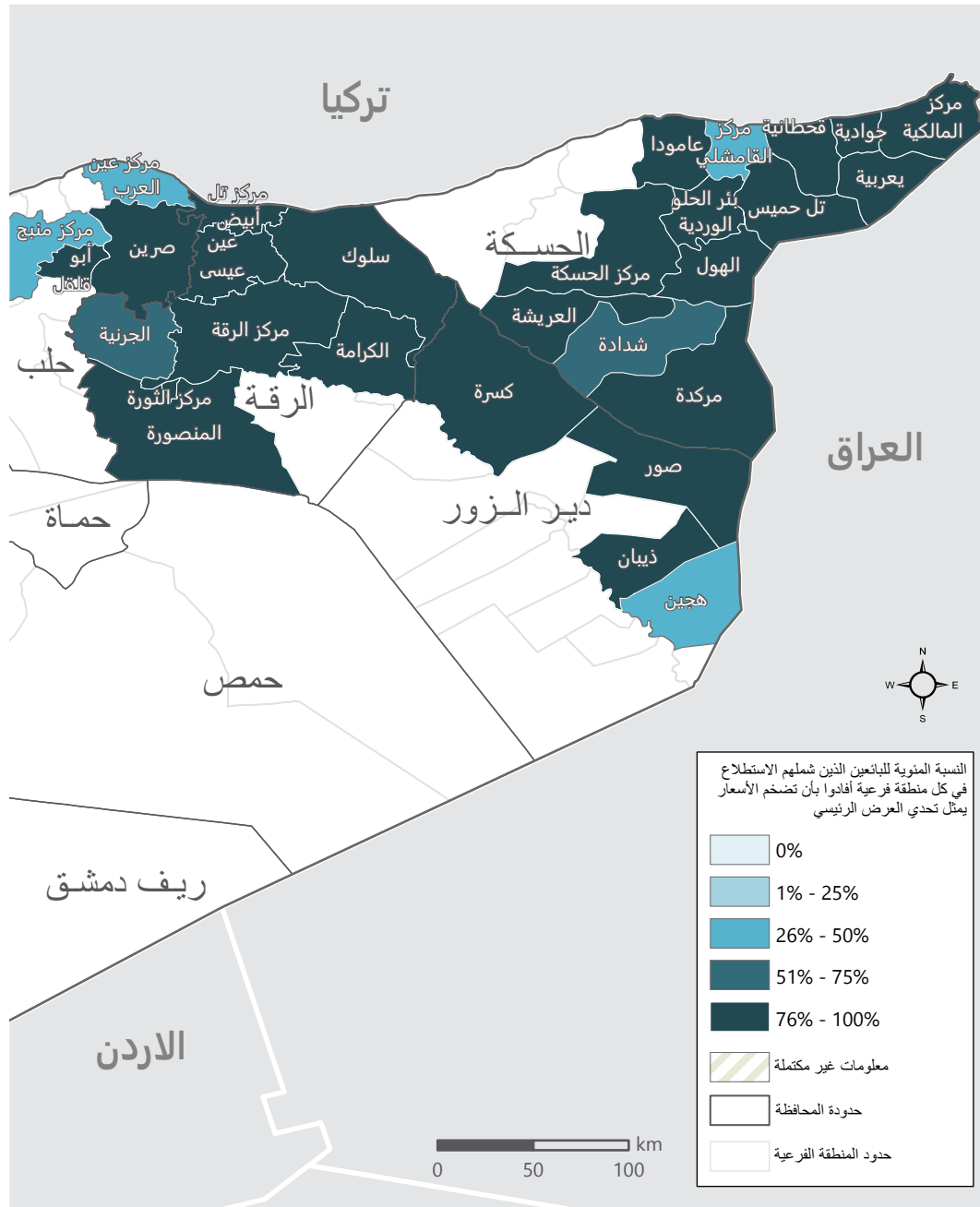
أفاد ٩٧٪ من بائعي الصرافة غير الرسميين أن لديهم مخزوناً محدوداً من فئة واحدة أو أكثر بالدولار الأمريكي. ومع ذلك، يبدو أن أكثر من نصف هؤلاء البائعين لديهم أمداد كافي ١ دولار أمريكي أو ٥ دولارات أمريكية

تم الإبلاغ عن تحديات العرض من قبل البائعين الذين شملهم الاستبيان - الشكل ١٢

المبلغ عنها %	المنطقة	
81%	شمال شرق سوريا	تضخم الاسعار
66%	شمال شرق حلب	
84%	الحسكة	
86%	الرقة	
81%	دير الزور	المعايير الحدودية مغلقة
23%	شمال شرق سوريا	
3%	شمال شرق حلب	
38%	الحسكة	
15%	الرقة	العرض لا يمكن أن يلبي الطلب
28%	دير الزور	
19%	شمال شرق سوريا	
7%	شمال شرق حلب	
32%	الحسكة	لا يوجد مشاكل
7%	الرقة	
29%	دير الزور	
11%	شمال شرق سوريا	
7%	شمال شرق حلب	
32%	الحسكة	
7%	الرقة	
13%	دير الزور	

اختيار متعدد، لا يتوقع أن يصل إجمالي الردود الى ١٠٠٪. يرجى الاطلاع على قاعدة بيانات JMMI لهذا الشهر لجميع تحديات العرض التي أبلغ عنها البائعون

أبلغ البائعين عن تضخم الأسعار بأكثره التحدي الرئيسي للعرض عبر NES-الشكل ١٣



التقديرات

جميع بيانات JMMI هي دالة فقط الى الإطار الزمني المحدد الذي تم جمعها فيه. عادة ، يتم جمع البيانات خلال أول يوم اثنين إلى يوم الاثنين من كل شهر. يتطلب أستبيان جمع بيانات JMMI من العدادين تسجيل أرخص سعر متوفر لكل مادة ، ولكنها لا تتطلب علامة تجارية معينة ، حيث قد يختلف مدى توفر العلامة التجارية. لذلك ، قد تستند مقارنات الأسعار في المناطق إلى متغيرات طفيفة لنفس المنتج. تعتبر المواد غير الغذائية (NFIs) صعبة بشكل خاص في توحيد المعايير لأنها تختلف اختلافاً كبيراً من حيث الأنواع والعلامات التجارية والمواصفات. تهدف منهجية JMMI إلى تحقيق التوازن بين اعتبارات التطابق والقابلية للمقارنة مع الاختلافات الجغرافية في التوافر

نظراً لقضايا الوصول والأمن وقدرة الشركاء ، قد تختلف الأسواق المشمولة في JMMI على أساس شهري. على هذا النحو ، فإن التغييرات المبلغ عنها في المستويات الأكثر إجمالاً (المحافظة ، المنطقة) قد تكون مدفوعة بالتحويلات في التغطية بدلاً من التغييرات الفعلية. لهذا السبب ، نوصي جميع المستخدمين بالنظر في الأسواق المحلية ومستويات أقل من التجميع (المنطقة الفرعية ، المجتمع) عند استخدام بيانات JMMI لتحليلات الاتجاه الأكثر تحديداً.

من المهم أن تضع في اعتبارك أن بعض البائعين قد يشعرون بميل أكثر أو أقل لمشاركة تجاربهم الفعلية (خوفاً من أن المعلومات التي يتم مشاركتها قد يتم استخدامها من قبل المنافسين أو بطريقة ما ضد أعمالهم) ، بينما قد يقوم الآخرون بتعديل إجاباتهم بناءً على التأثير المتوقع الذي سيجدونه على البرامج الإنسانية. وبالمثل ، على الرغم من أن جميع العدادين تلقوا نفس التدريب ، فقد يكون لدى البعض خبرة سابقة أكبر وبالتالي قد

لأعلام جهات برامج النقدية الإنسانية ، تقوم مجموعة العمل النقدية (CWG) في شمال شرق سوريا (NES) و شمال غرب سوريا (NWS) بالشراكة مع المنظمات غير الحكومية المحلية والدولية بأجراء مبادرة مراقبة السوق المشتركة شهريا في شمال شرق سوريا. وهذا التقييم يقيم مدى التوافر وأسعار ٣٦ سلعة أساسية التي تباع عادة في الأسواق وتستهلكها الأسر السورية المتوسطة، والتي تتضمن المواد الغذائية و المواد غير الغذائية، المياه، الوقود، وبيانات الهاتف المحمول

المنهجية

لكي يتم شملها في مبادرة مراقبة السوق المشتركة ، يجب أن تكون الأسواق دائمة طبيعتها ، وأن تكون كبيرة بما يكفي لدعم اثنين من بائعي الجملة على الأقل ، وأن تكون متنوعة بما يكفي لتوفير مجموعة متنوعة كافية من البضائع والسلع. إضافة إلى ذلك ، يجب أن تكون المحلات التي تم تقييمها داخل كل سوق موجودة في أبنية دائمة ويجب أن تباع مواد معينة لتكون مؤهلة لشملها

يتم حساب الأسعار من خلال أخذ متوسط المستوى التالي من التجميع: أسعار المجتمع ترسم متوسطاتها من بائعين مختلفين ، والمناطق الفرعية من المجتمعات ، والمناطق من المناطق الفرعية ، والأرقام الإقليمية يتم حسابها بأخذ متوسطات الحد الأدنى للأسعار المبلغ عنها من مناطق الأقليم

للمزيد من التفاصيل حول المنهجية ، يمكن الوصول إلى [لوحة معلومات JMMI](#) على الإنترنت.

في ضوء تقلب قيمة الليرة السورية وما نتج عنه من اضطراب في السوق، فلا بد من النظر إلى الأسعار باعتبارها تمثيلاً فقط للأسواق والتواريخ التي تم فيها جمع المعلومات (٣-١٠ يناير ٢٠٢٢).

يكونون أكثر قدرة على إنتاج بيانات عالية الجودة. مسؤولة عن معالجة البيانات وإنتاج المخرجات. جزء من جمع البيانات تتم عن بُعد باستخدام معلومات الاتصال بالبائع التي تم جمعها مسبقاً من قبل شركاء JMMI ، من أجل منع انتشار COVID-19. يمكن أن تكون مراقبة السوق صعبة ، خاصة من خلال المقابلات عن بعد. في الوقت نفسه ، لدى JMMI أكثر من سبع سنوات من الخبرة المتراكمة والتنسيق الداخلي القوي والعلاقة الخارجية مع البائعين والبيانات الطولية الواسعة ، الذي يدعم دقة النتائج.

مبادرة مراقبة السوق المشتركة ومجموعة العمل النقدية



إن JMMI موجودة في إطار عمل مجموعة العمل النقدية (CWG). في شمال غرب سوريا (NWS) ، تم تأسيس CWG في مايو ٢٠١٤ لتحليل تأثير الصراع المستمر على الأسواق في سوريا وتوجيه تنفيذ برامج النقد والقسائم الإنسانية داخل تلك الأسواق. في شمال شرق سوريا (NES) ، تم تأسيس CWG في عام ٢٠١٨ لتحقيق هدف مشابه في تلك المنطقة.

للمزيد من المعلومات حول CWG في NES ، يرجى التواصل مع منسق مجموعة العمل النقدية على cashcoordnes@gmail.com

الشركاء

كل شهر ، تعمل حوالي ٢٠ منظمة مختلفة معاً لجمع بيانات السوق. تقوم المنظمات المشاركة بتدريب العدادين على منهجية JMMI وأستبيانات جمع البيانات باستخدام مواد التدريب القياسية التي طورتها REACH ، والتي تكون بعد ذلك

مسؤولة عن معالجة البيانات وإنتاج المخرجات.



REACH

تسهل مبادرة REACH تطوير أدوات ومنتجات المعلومات التي تعزز قدرة الجهات الفاعلة في مجال المساعدة على اتخاذ قرارات قائمة على الأدلة في سياقات الطوارئ والتعافي والتنمية. المنهجيات المستخدمة من قبل REACH تشمل جمع البيانات الأولية والتحليل المتعمق ، ويتم إجراء جميع الأنشطة من خلال آليات تنسيق المساعدات بين الوكالات.

للمزيد من المعلومات حول REACH ، يرجى التواصل مع منسقة مبادرة مراقبة السوق المشتركة لريتش JMMI جيما بينيت على bennett@reach-initiative.org أو زيارة الموقع [REACH Syria Resource Centre](http://REACH_Syria_Resource_Centre)