

Aperçu

Alertes, réponses RRM, et réponses post-RRM
Trimestre 4, 2024

Données mises à jour le 8 janvier 2025



Aperçu | Alertes

Dans chaque graphique, les informations sur les alertes et les personnes sont intégrées. Elles sont respectivement indiquées par les suffixes **a** et **p**.

01. Chiffres clés

Au cours du trimestre 4 2024, il y a eu :

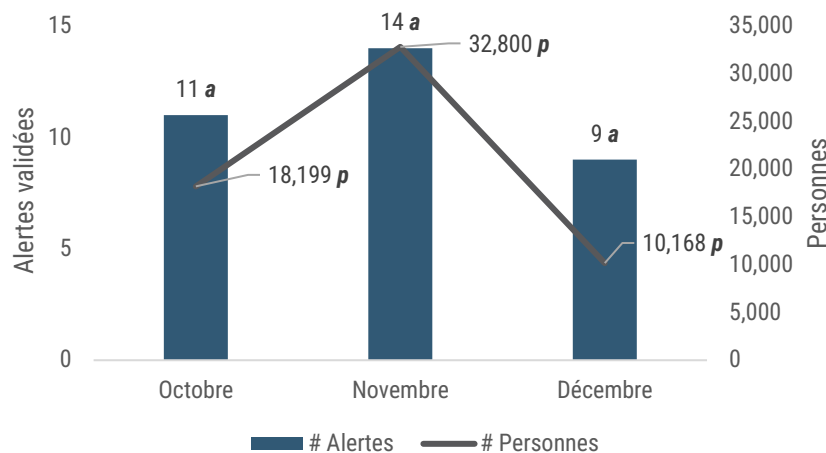
50 Alertes → 15 alertes non validées, 1 alertes en cours.

34 Alertes validées.

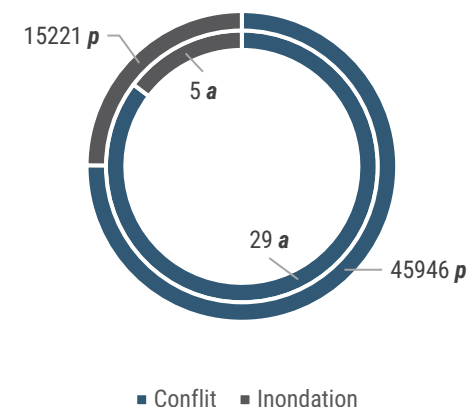
Les **34** alertes validées couvrent un nombre estimé de :

- **11 281** Ménages
- **61 167** Personnes

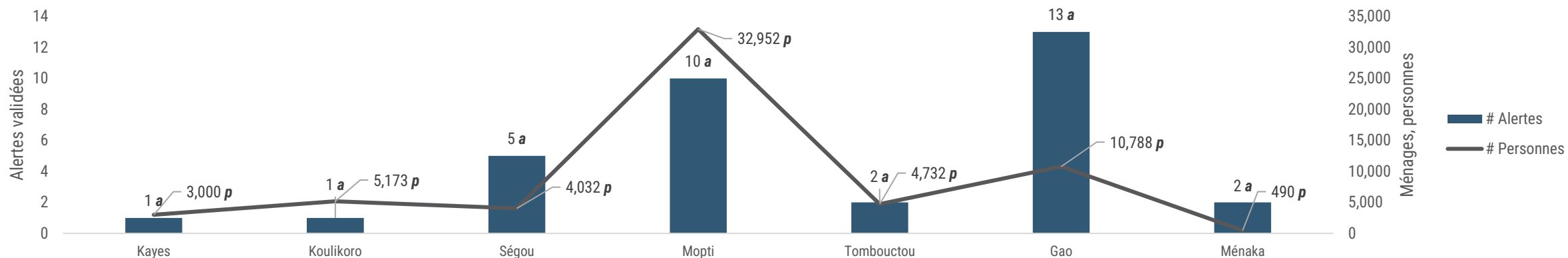
02. Par mois



03. Par type de crise ayant déclenché l'alerte



04. Par région



Aperçu | Réponses RRM

Les graphiques 2 et 3 fournissent des données non uniques. Les graphiques 4 et 5 fournissent des données uniques pour les réponses et des données non uniques pour les ménages et les personnes. Pour les méthodologies de comptage unique et non unique, veuillez consulter la diapositive de méthodologie (12/12).

Dans chaque graphique, les informations sur les alertes, les réponses, et les personnes sont intégrées. Elles sont respectivement indiquées par les suffixes **a**, **r** et **p**.

01. Chiffres clés

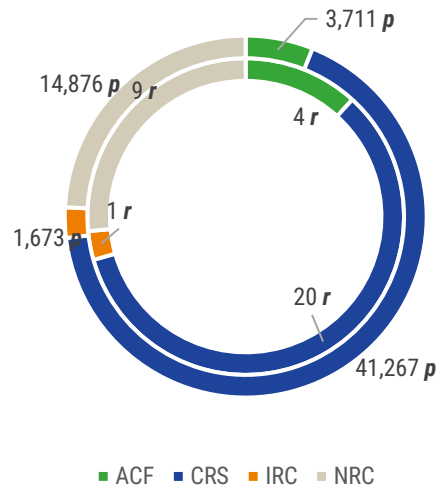
Au cours du trimestre 4 2024, il y a eu :

- 39** Alertes traitées
- 39** Réponses RRM démarrées

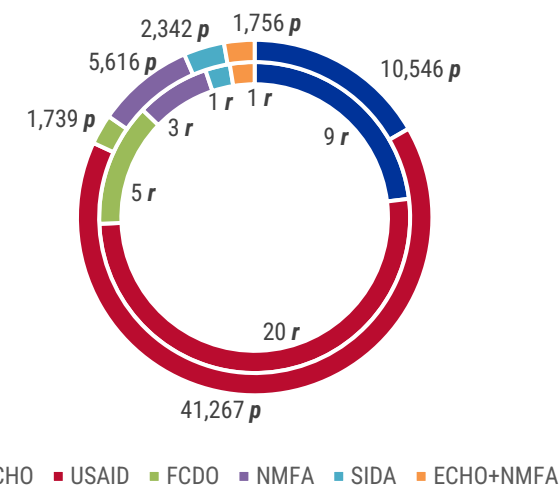
Les **39** alertes traitées couvrent un nombre de :

- 13 596** Ménages bénéficiaires uniques atteints
- 63 266** Personnes bénéficiaires uniques atteintes

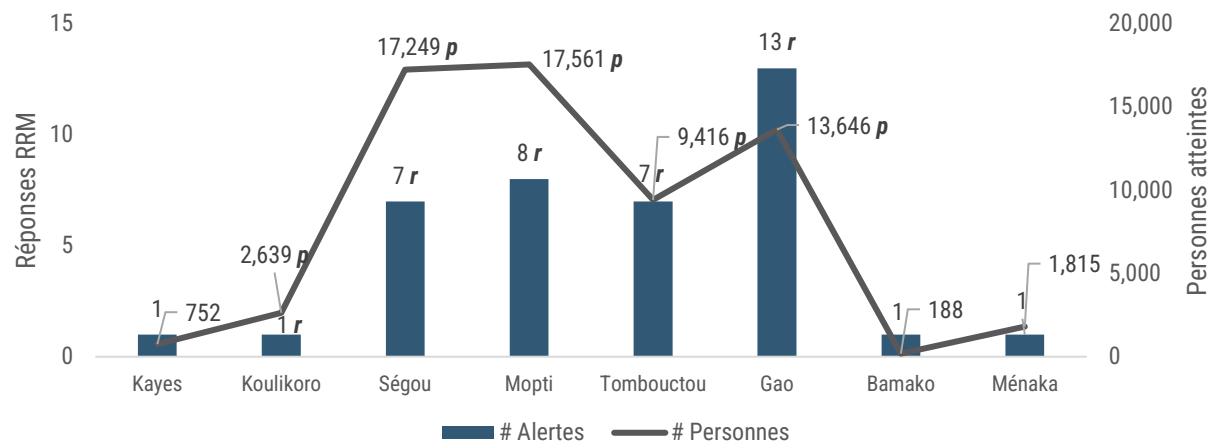
02. Par acteur



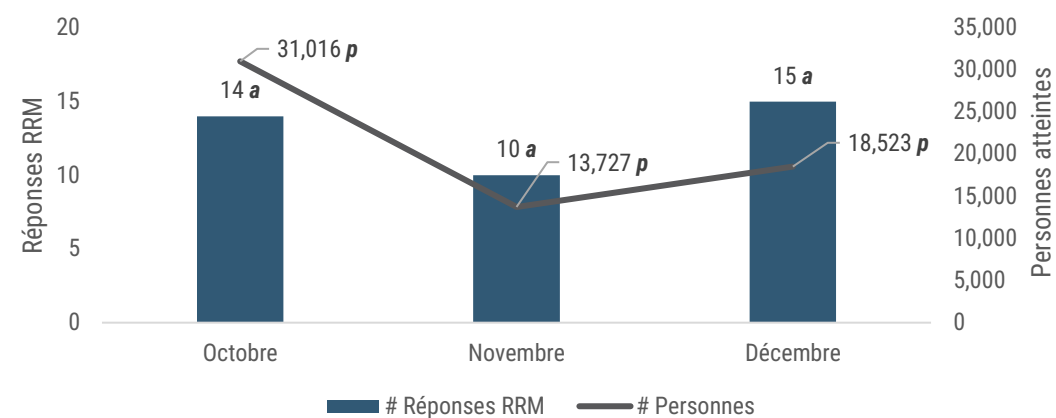
03. Par bailleur



04. Par région



05. Par mois

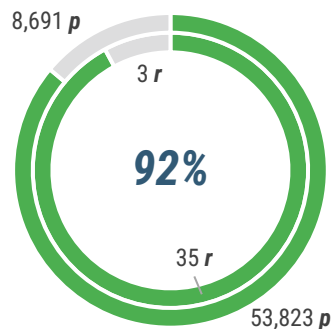


Aperçu | Réponses RRM

Les graphiques 6, 7, 8, 9, 10, et 11 fournissent des données non uniques pour les réponses, ménages et personnes. Pour les méthodologies de comptage unique et non unique, veuillez consulter la diapositive de méthodologie (12/12).

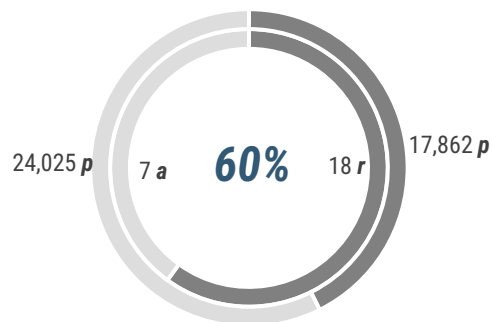
Dans chaque graphique, les informations sur les alertes, les réponses, et les personnes sont intégrées. Elles sont respectivement indiquées par les suffixes *a*, *r* et *p*.

06. Couverture: Vivres



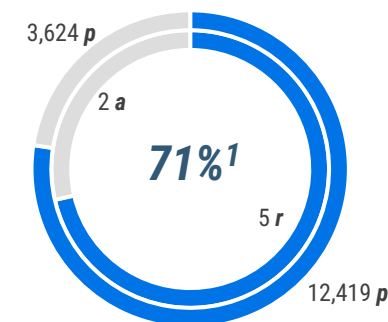
■ Besoins prioritaires couverts ■ Besoins prioritaires non couverts

07. Couverture: BNA



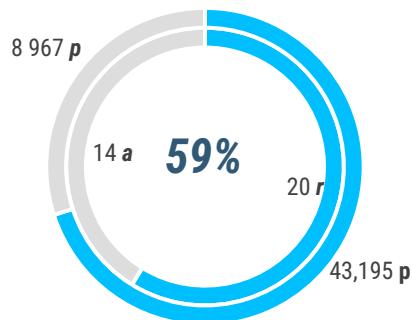
■ Besoins prioritaires couverts ■ Besoins prioritaires non couverts

08. Couverture: EHA




■ Besoins prioritaires couverts ■ Besoins prioritaires non couverts

09. Couverture: Abri



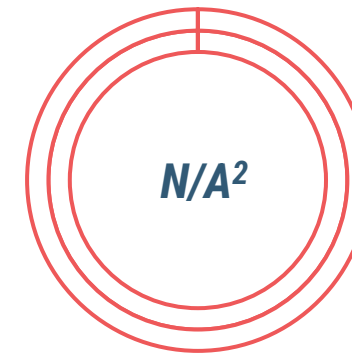
■ Besoins prioritaires couverts ■ Besoins prioritaires non couverts

10. Couverture: Protection



■ Besoins prioritaires couverts ■ Besoins prioritaires non couverts

11. Couverture: Santé



■ Besoins prioritaires couverts ■ Besoins prioritaires non couverts

Aperçu | Réponses RRM

Les graphiques 12 et 13 fournissent des données non uniques pour les réponses, ménages et personnes. De même, le graphique 14 comptabilise plusieurs réponses pour des alertes uniques. Pour les méthodologies de comptage unique et non unique, veuillez consulter la diapositive de méthodologie (12/12).

Dans chaque graphique, les informations sur les alertes, les réponses, et les personnes sont intégrées. Elles sont respectivement indiquées par les suffixes **a**, **r** et **p**.

12. Couverture: Education



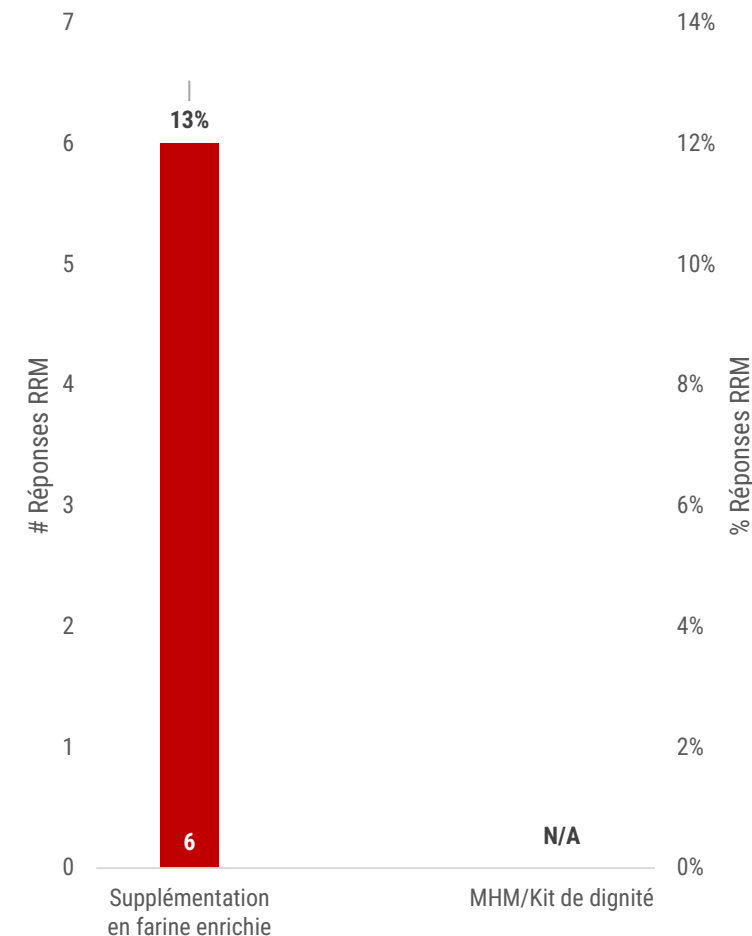
■ Besoins prioritaires couverts
 ■ Besoins prioritaires non couverts

13. Couverture: Moyens d'existence



■ Besoins prioritaires couverts
 ■ Besoins prioritaires non couverts

14. Couverture: Farine enrichie et MHM/Kits de dignité

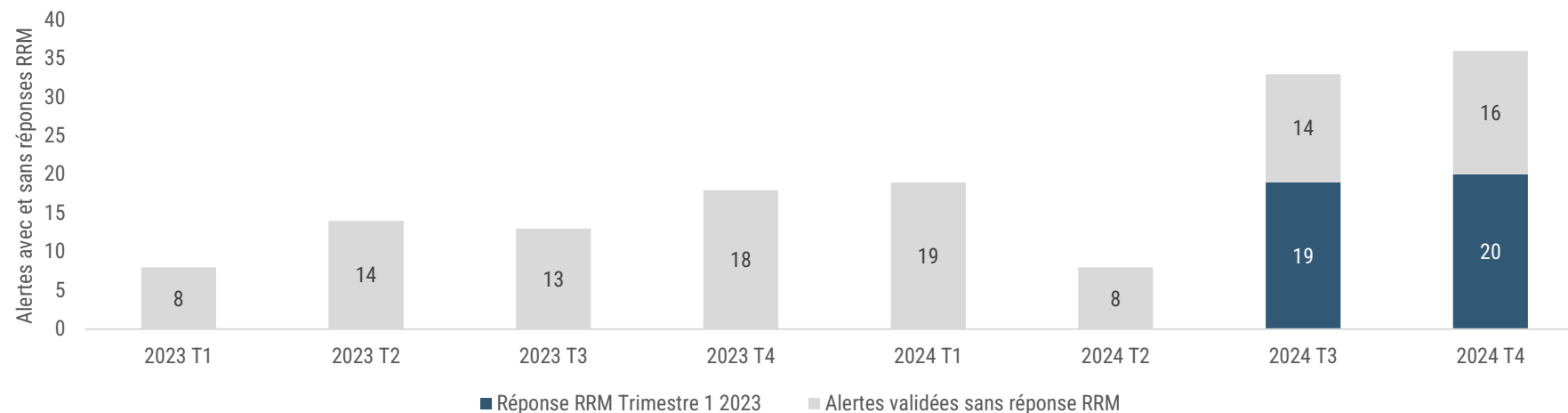


1. Au cours du quatrième trimestre de 2024, la protection était un besoin prioritaire dans deux des alertes traitées, mais aucune réponse n'a été fournie.
2. Au cours du quatrième trimestre de 2024, la santé était un besoin prioritaire dans deux des alertes traitées, mais aucune réponse n'a été fournie.
3. Au cours du quatrième trimestre de 2024, aucun besoin prioritaire en éducation n'a été enregistré parmi les alertes traitées, et aucune réponse en éducation n'a été fournie.
4. Au cours du quatrième trimestre de 2024, les moyens d'existence étaient un besoin prioritaire dans deux des alertes traitées, mais aucune réponse n'a été fournie.

Aperçu | Réponses RRM

Les graphiques 15 et 16 comptabilisent plusieurs réponses pour des alertes uniques. Pour les méthodologies de comptage unique et non unique, veuillez consulter la diapositive de méthodologie (12/12).

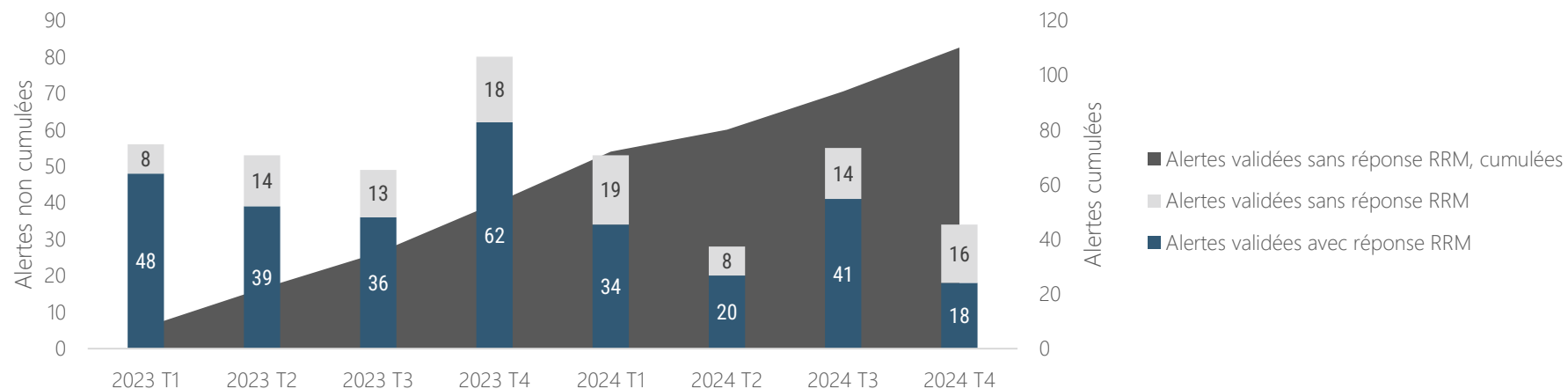
15. Les alertes qui nécessitent une réponse RRM, et les réponses RRM



Les réponses RRM qui ont commencé au premier trimestre de 2024 sont pour la plupart liées aux alertes enregistrées au troisième et quatrième trimestre de 2024 (39).

Chaque trimestre, il y a plus d'alertes qui sont validées que de réponses RRM qui commencent, comme le montre le graphique 16. Par conséquent, le nombre d'alertes validées nécessitant une réponse RRM mais n'en ayant pas reçu augmente avec le temps.

16. Les alertes qui nécessitent une réponse RRM, cumulées



Sur la période de janvier 2023 à décembre 2024, le nombre d'alertes nécessitant une réponse RRM mais n'en ayant pas reçu s'est accumulé à **110 alertes validées**.

De janvier 2023 à ce jour, **63 %** de toutes les alertes validées nécessitant une réponse du RRM auraient reçu au moins une réponse aux besoins prioritaires identifiés. En revanche, **37 %** des alertes validées n'ont reçu aucune réponse RRM.

Aperçu | Réponses post-RRM

Les graphiques 2 et 3 fournissent des données non uniques. Les graphiques 4 et 5 fournissent des données uniques pour les réponses et des données non uniques pour les ménages et les personnes. Pour les méthodologies de comptage unique et non unique, veuillez consulter la diapositive de méthodologie (12/12).

Dans chaque graphique, les informations sur les alertes, les réponses, les ménages et les personnes sont intégrées. Elles sont respectivement indiquées par les suffixes *a*, *r* et *p*.

01. Chiffres clé

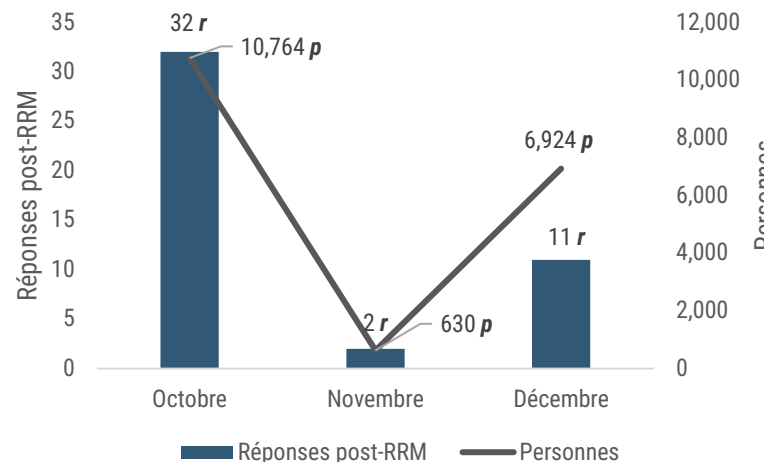
Au cours du trimestre 1 2024, il y a eu :

- 18** Réponses RRM traitées
- 45** Réponses post-RRM démarrées

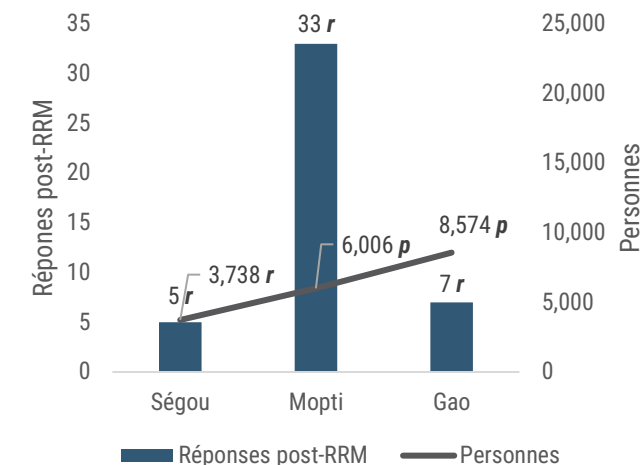
Les **45** réponses post-RRM couvrent un nombre estimé de :

- 3 053** Ménages bénéficiaires uniques atteints
- 18 318** Personnes bénéficiaires uniques atteintes

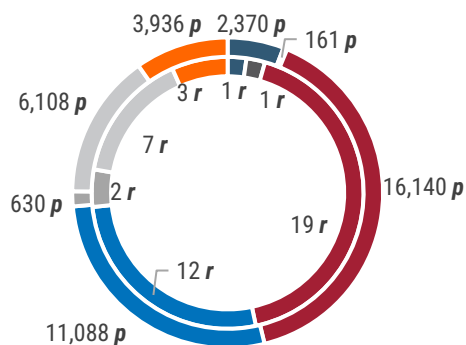
02. Par mois



03. Par région

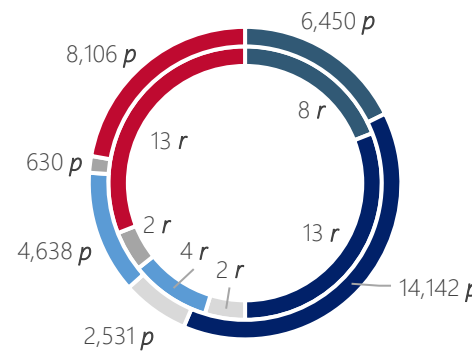


04. Par acteur



■ FAO ■ COOPI ■ Mercy Corps ■ PAM ■ Save the Children ■ CECI ■ World Vision

05. Par bailleur



■ ECHO ■ FCDO ■ Autre ■ ONU ■ SIDA ■ USAID

06. Divers

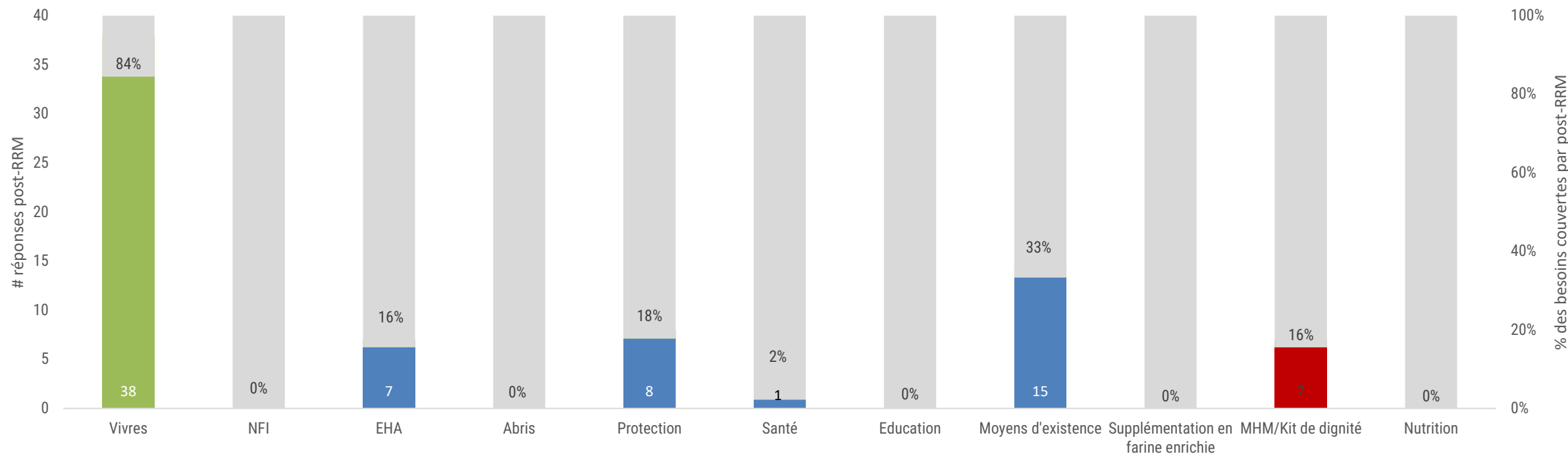
Durée moyenne de la réponse:

3.3 Mois

Aperçu | Réponses post-RRM

Le graphique 7 comptabilise plusieurs réponses pour des alertes uniques. De même, le tableau en bas comptabilise les ménages et les personnes pour chaque réponse, ce qui inclut plusieurs réponses pour les mêmes bénéficiaires. Pour les méthodologies de comptage unique et non unique, veuillez consulter la diapositive de méthodologie (12/12).

07. Couverture par secteur, parmi les 45 réponses post-RRM

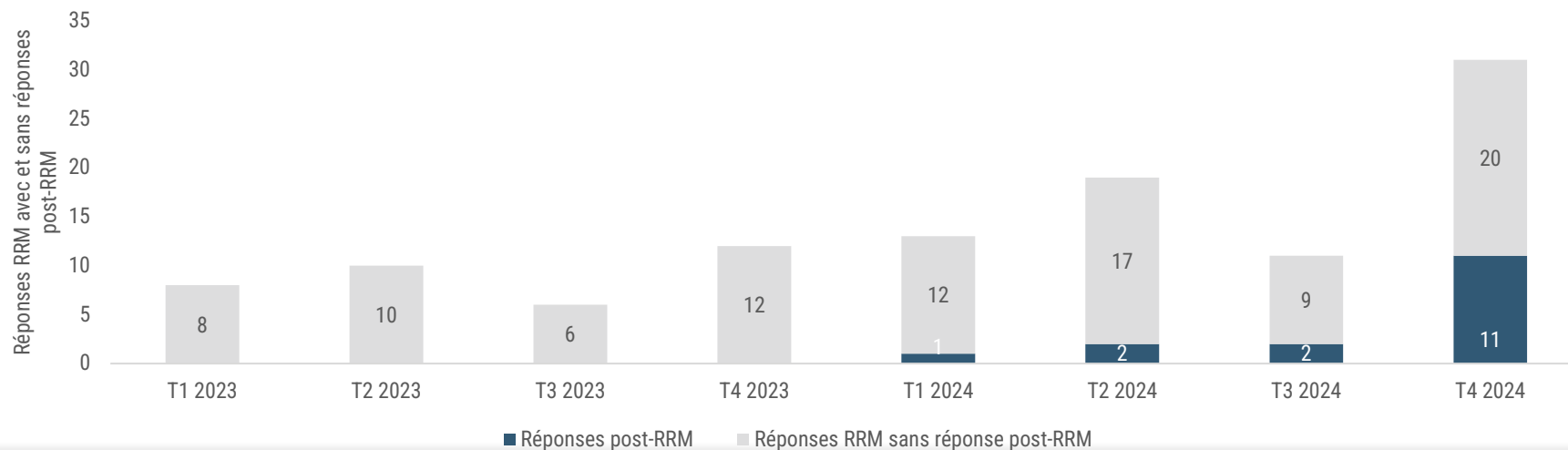


Secteur	Vivres	BNA	EHA	Abri	Protection	Santé	Education	Moyens d'existence	Nutrition	Supplémentation en farine enrichie	MHM/Kit de dignité
Ménages	6 379	0	1 018	0	1 045	27	0	1 863	0	0	1 018
Personnes	38 274	0	6 108	0	6 269	161	0	11 178	0	0	6 108

Aperçu | Réponses post-RRM

Les graphiques 8 et 9 comptabilise plusieurs réponses pour des alertes uniques. Pour les méthodologies de comptage unique et non unique, veuillez consulter la diapositive de méthodologie (12/12).

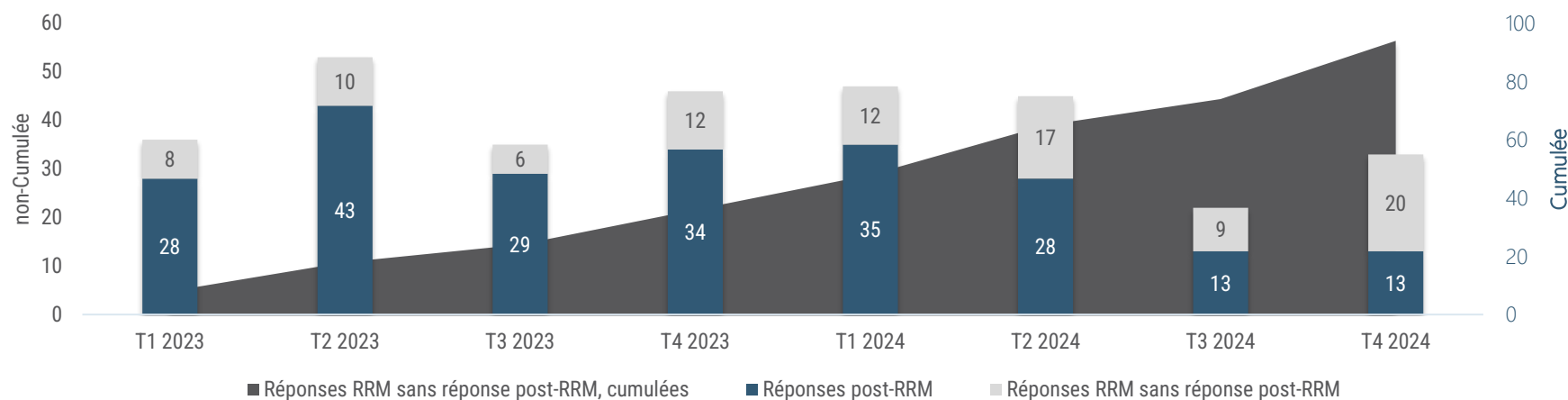
08. Les réponses RRM qui nécessitent une réponse post-RRM, et les réponses post-RRM



Les réponses post-RRM qui ont été menées au cours du quatrième trimestre 2024 sont principalement liées aux réponses RRM qui se sont terminées au premier (1), deuxième (2), troisième (2) et quatrième (11) trimestres de 2024. Aucune réponse post-RRM commencée au quatrième trimestre de 2024 n'est liée à des réponses RRM qui se sont terminées en 2023.

Chaque trimestre, il y a plus de réponses RRM qui se terminent que de réponses post-RRM qui commencent, comme le montre le graphique 9. Par conséquent, le nombre de réponses RRM nécessitant une réponse post-RRM mais n'en ayant pas reçu augmente au fil du temps.

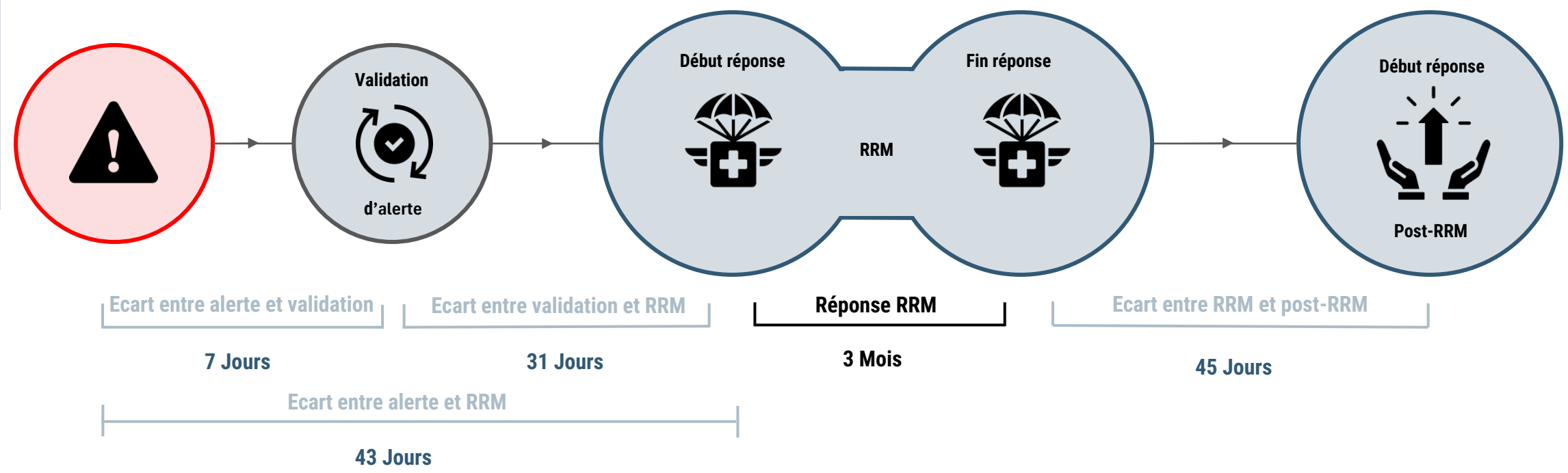
09. Les réponses RRM qui nécessitent une réponse post-RRM, cumulées



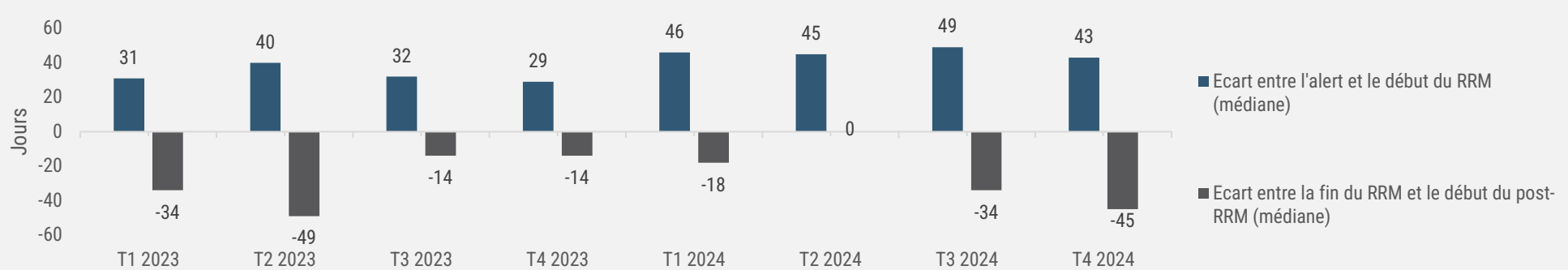
Sur la période de janvier 2023 à aujourd'hui, le nombre de réponses RRM nécessitant une réponse post-RRM mais n'en ayant pas reçu s'est accumulé à **94 réponses RRM**.

De janvier 2023 à ce jour, **70%** de toutes les réponses RRM nécessitant une réponse post-RRM en ont reçu une. Inversement, **30%** n'ont pas reçu de réponse

Aperçu | Temps de réponse médian



Historique des écarts entre (i) l'incident déclenchant le mouvement et le début du RRM, et (ii) la fin du RRM et le début du post-RRM



Il existe des préoccupations concernant la qualité des données historiques relatives aux dates des incidents, ainsi que celles du début et de fin des réponses RRM.

Si nous supposons que les données sont correctes, alors soit les réponses RRM durent moins de trois mois, soit les réponses post-RRM ont tendance à commencer avant la fin des réponses RRM.

Trimestre 1 - 2024

Alertes validées: **53**.
Réponses RRM démarrées: **47**.
Réponses post-RRM démarrées: **45**.

Couverture du RRM (cumul depuis le 01.01.24)

% d'alertes validées couvertes: **45/53 (85%)**.
% ménages couverts: **11 050/12 090 (91%)**.
% personnes couvertes: **52 895/71 972 (73%)**.

Couverture du post-RRM (cumul depuis le 01.01.2024)*

% réponses RRM couvertes: **32/45 (71%)**.
% ménages couverts: **7 678/11 050 (69%)**.
% personnes couvertes: **44 250/52 895 (83%)**

Couverture des secteurs, dans le RRM et post-RRM

RRM		Post-RRM	
% Vivres:	100%	% Vivres:	37/45
% BNA:	80%	% BNA:	0/45
% EHA:	50%	% EHA:	0/45
% Abri:	51%	% Abri:	0/45
% Protection:	0%	% Protection:	9/45
% Santé:	0%	% Santé:	5/45
% Education	N/A	% Education	0/45
% ME:	0%	% ME:	1/45

Les écarts entre alerte, RRM, et post-RRM

Ecart entre alerte et début RRM: **46 jours**.
Ecart entre fin RRM et début post-RRM: **-18 jours**.

Durée de la réponse post-RRM

Durée moyenne de la réponse post-RRM: **4.4 mois**.

Trimestre 2 - 2024

Alertes validées: **28**.
Réponses RRM démarrées: **30**.
Réponses post-RRM démarrées: **56**.

Couverture du RRM (cumul depuis le 01.01.24)

% d'alertes validées couvertes: **67/81 (83%)**.
% ménages couverts: **16 803/18 870 (89%)**.
% personnes couvertes: **77 691 / 113 360 (69%)**.

Couverture du post-RRM (cumul depuis le 01.01.2024)*

% réponses RRM couvertes: **60/92 (65%)**.
% ménages couverts: **13 592/16 503 (82%)**.
% personnes couvertes: **78 183/77 691 (101%)**.

Couverture des secteurs, dans le RRM et post-RRM

RRM		Post-RRM	
% Vivres:	100%	% Vivres:	49/56
% BNA:	80%	% BNA:	0/56
% EHA:	0%	% EHA:	0/56
% Abri:	47%	% Abri:	0/56
% Protection:	N/A	% Protection:	11/56
% Santé:	N/A	% Santé:	12/56
% Education	N/A	% Education	0/56
% ME:	0%	% ME:	5/56

Les écarts entre alerte, RRM, et post-RRM

Ecart entre alerte et début RRM: **45 jours**.
Ecart entre fin RRM et début post-RRM: **0 jours**.

Durée de la réponse post-RRM

Durée moyenne de la réponse post-RRM: **3.7 mois**.

Trimestre 3 - 2024

Alertes validées: **55**.
Réponses RRM démarrées: **35**.
Réponses post-RRM démarrées: **37**.

Couverture du RRM (cumul depuis le 01.01.24)

% d'alertes validées couvertes: **100/136 (74%)**.
% ménages couverts: **24 348/40 961 (59%)**.
% personnes couvertes: **110 386 / 239 506 (46%)**.

Couverture du post-RRM (cumul depuis le 01.01.2024)*

% réponses RRM couvertes: **75/113 (62%)**.
% ménages couverts: **16 266/24 348 (64%)**.
% personnes couvertes: **93 709/110 386 (85%)**.

Couverture des secteurs, dans le RRM et post-RRM

RRM		Post-RRM	
% Vivres:	94%	% Vivres:	26/37
% BNA:	89%	% BNA:	11/37
% EHA:	50%	% EHA:	11/37
% Abri:	65%	% Abri:	3/37
% Protection:	N/A	% Protection:	0/37
% Santé:	N/A	% Santé:	0/37
% Education	N/A	% Education	0/37
% ME:	0%	% ME:	1/37

Les écarts entre alerte, RRM, et post-RRM

Ecart entre alerte et début RRM: **49 jours**.
Ecart entre fin RRM et début post-RRM: **-34 jours**.

Durée de la réponse post-RRM

Durée moyenne de la réponse post-RRM: **3.4 mois**.

*Le nombre de personnes recevant une assistance post-RRM peut être plus élevé que le nombre de bénéficiaires de la réponse du RRM si certains critères d'inclusion de la population non déplacée sont appliqués.

Trimestre 4 - 2024

Alertes validées: **34**.
Réponses RRM démarrées: **39**.
Réponses post-RRM démarrées: **45**.

Couverture du RRM (cumul depuis le 01.01.2024)

% d'alertes validées couvertes: **139/170 (82%)**.
% ménages couverts: **37 944/52 242 (73%)**.
% personnes couvertes: **173 652 / 300 673 (58%)**.

Couverture du post-RRM (cumul depuis le 01.01.2024)*

% réponses RRM couvertes: **93/45 (69%)**.
% ménages couverts: **19 319/37 944 (64%)**.
% personnes couvertes: **112 027/173 652 (65%)**.

Couverture des secteurs, dans le RRM et post-RRM

RRM		Post-RRM	
% Vivres:	92%	% Vivres:	38/45
% BNA:	60%	% BNA:	0/45
% EHA:	71%	% EHA:	7/45
% Abri:	59%	% Abri:	0/45
% Protection:	N/A	% Protection:	8/45
% Santé:	N/A	% Santé:	1/45
% Education	N/A	% Education	0/45
% ME:	N/A	% ME:	15/45

Les écarts entre alerte, RRM, et post-RRM

Ecart entre l'alerte et le début de la réponse RRM: **43 jours**.
Ecart entre fin de la réponse RRM et le début du post-RRM: **-45 jours**.

Durée de la réponse post-RRM

Durée moyenne de la réponse post-RRM: **3.3 mois**.

Trimestres 1, 2, 3 et 4 - 2024

Alertes validées: **170**.
Réponses RRM démarrées: **151**.
Réponses post-RRM démarrées: **183**.

Couverture du RRM (cumul depuis le 01.01.2024)

% d'alertes validées couvertes: **139/170 (82%)**.
% ménages couverts: **37 944/52 242 (73%)**.
% personnes couvertes: **173 652 / 300 673 (58%)**.

Couverture du post-RRM (cumul depuis le 01.01.2024)*

% réponses RRM couvertes: **93/45 (69%)**.
% ménages couverts: **19 319/37 944 (64%)**.
% personnes couvertes: **112 027/173 652 (65%)**.

Couverture des secteurs, dans le RRM et post-RRM

RRM		Post-RRM	
% Vivres:	96%	% Vivres:	150/183
% BNA:	77%	% BNA:	11/183
% EHA:	52%	% EHA:	18/183
% Abri:	56%	% Abri:	3/183
% Protection:	0%	% Protection:	28/183
% Santé:	0%	% Santé:	18/183
% Education	N/A	% Education	0/183
% ME:	0%	% ME:	22/183

Les écarts entre alerte, RRM, et post-RRM

Ecart entre alerte et début RRM: **46 jours**.
Ecart entre fin RRM et début post-RRM: **-24 jours**.

Durée de la réponse post-RRM

Durée moyenne de la réponse post-RRM: **3.7 mois**.



La méthodologie

Comptage unique et non unique

Toutes les alertes sont uniques. Une alerte peut avoir plusieurs réponses RRM, et une réponse RRM peut elle-même avoir plusieurs réponses post-RRM. Cela donne deux façons de compter:

1. **Comptage unique** : Si on commence par l'alerte, on compte les réponses, le nombre de ménages et de personnes maximales pour l'ensemble des réponses pour l'alerte. Cela permet de savoir combien de personnes ont réellement reçu de l'aide, sans prendre en compte le nombre de fois où elles l'ont reçue.
2. **Comptage non unique** : Si on commence par la réponse, on compte les ménages et les personnes par réponse. Ce type de comptage est utile pour savoir combien de ménages ou de personnes ont été atteints par acteur ou par bailleur mais peut engendrer un double comptage des bénéficiaires.

Couverture sectorielle

La couverture sectorielle pour les réponses RRM, comme on le voit aux pages 3 et 4, montre le pourcentage d'alertes avec un besoin prioritaire qui ont reçu une réponse RRM pour ce besoin. On calcule cela pour chaque alerte, puis on additionne pour toutes les alertes du trimestre. Il est possible que plus de réponses RRM pour un secteur donné aient été fournies que de besoins prioritaires pour ce secteur, tout en ayant une couverture inférieure à 100 %. Cela arrive quand une réponse RRM est donnée pour un secteur qui n'était pas considéré comme prioritaire pour une alerte.

La couverture sectorielle pour les réponses post-RRM, telle qu'affichée à la page 7, inclut le nombre et le pourcentage de réponses post-RRM pour un secteur donné durant la période, par rapport au nombre total de réponses post-RRM sur cette même période. Il n'existe actuellement aucun outil harmonisé ni base de données centralisée pour identifier les besoins post-RRM.

Délai avant la réponse RRM et entre la réponse RRM et la réponse post-RRM

Les données sur (i) le moment de l'incident, (ii) la validation de l'alerte, (iii) le début de la réponse RRM, (iv) la fin de la réponse RRM et (v) le début de la réponse post-RRM sont relativement imprécises. Par conséquent, des données doivent être imputées. Lorsque la date (i) est manquante, le temps médian entre l'incident et la validation de l'alerte (calculé sur toutes les alertes depuis le 1^{er} janvier 2023) est soustrait à la date de validation de l'alerte. L'inverse est fait lorsque la date de validation (ii) est manquante. De plus, les données sur la fin des réponses RRM sont mal enregistrées dans Activityinfo et, faute de meilleures données, on suppose que chaque réponse RRM dure trois mois.

Lorsque le nombre de jours entre deux points est négatif, cela signifie que l'événement suivant se produit avant la fin de l'événement précédent. En particulier, des temps négatifs entre la fin de la réponse RRM et le début de la réponse post-RRM suggèrent soit que les réponses post-RRM commencent avant la fin des réponses RRM, que les réponses RRM ne durent pas trois mois, ou que les données sont erronées.

Couverture RRM et post-RRM

La couverture RRM est le nombre d'alertes validées qui ont reçu une réponse RRM. La couverture post-RRM est le nombre de réponses RRM qui ont reçu une réponse post-RRM. Pour les deux, les alertes peuvent être représentées simplement comme des alertes, ou comme les ménages et les personnes qu'elles représentent. Cette mesure permet de savoir combien d'alertes, de ménages et de personnes déplacés et nécessitant des interventions RRM et post-RRM n'ont pas reçu de réponse. Inversement, elle montre la part des alertes, ménages et personnes qui ont été prises en charge par les réponses RRM et post-RRM. En les considérant de manière cumulative, on peut observer dans quelle mesure les réponses RRM et post-RRM s'améliorent ou se détériorent dans leur couverture des populations affectées.



01

Postface



La réponse RRM et post-RRM

La coordination RRM, les donateurs et les partenaires de mise en œuvre



La coordination post-RRM, les donateurs et les partenaires de mise en œuvre



Publications et autres analyses associées

Aperçus mensuels

[Aperçu Mensuel | Janvier 2024](#)
[Aperçu Mensuel | Février 2024](#)
[Aperçu Mensuel | Mars 2024](#)
[Aperçu Mensuel | Avril 2024](#)
[Aperçu Mensuel | Mai 2024](#)
[Aperçu Mensuel | Juin 2024](#)
[Aperçu Mensuel | Juillet 2024](#)
[Aperçu Mensuel | Août 2024](#)
[Aperçu Mensuel | Septembre 2024](#)
[Aperçu Mensuel | Octobre 2024](#)
[Aperçu Mensuel | Novembre 2024](#)
[Aperçu Mensuel | Décembre 2024](#)

Aperçus trimestriels

[Aperçu Trimestriel | T₁ 2024](#)
[Aperçu Trimestriel | T₂ 2024](#)
[Aperçu Trimestriel | T₃ 2024](#)

Évaluation

[Les évaluations territoriales](#)

[Besoins | Ménaka | 08/2024](#)
[Besoins | Bankass | 11/2024](#)
[Besoins | Ansongo | 11/2024](#)
[Besoins | Koro | 11/2024](#)
[Besoins | Dimbal | 11/2024](#)

Autres Publications

Si vous souhaitez entrer en contact avec la coordination RRM,
veuillez envoyer un courriel à Sokhona Sissoko et John Amani.



Coordination RRM

Sokhona.sissoko@crs.org
John.amani@nrc.no



Coordination Post-RRM


Brahim.abderahim@impact-initiatives.org
Willy.kalenga@acted.org

Si vous souhaitez entrer en contact avec la coordination post-RRM,
veuillez envoyer un courriel à Brahim Abderahim et Willy Kalenga.



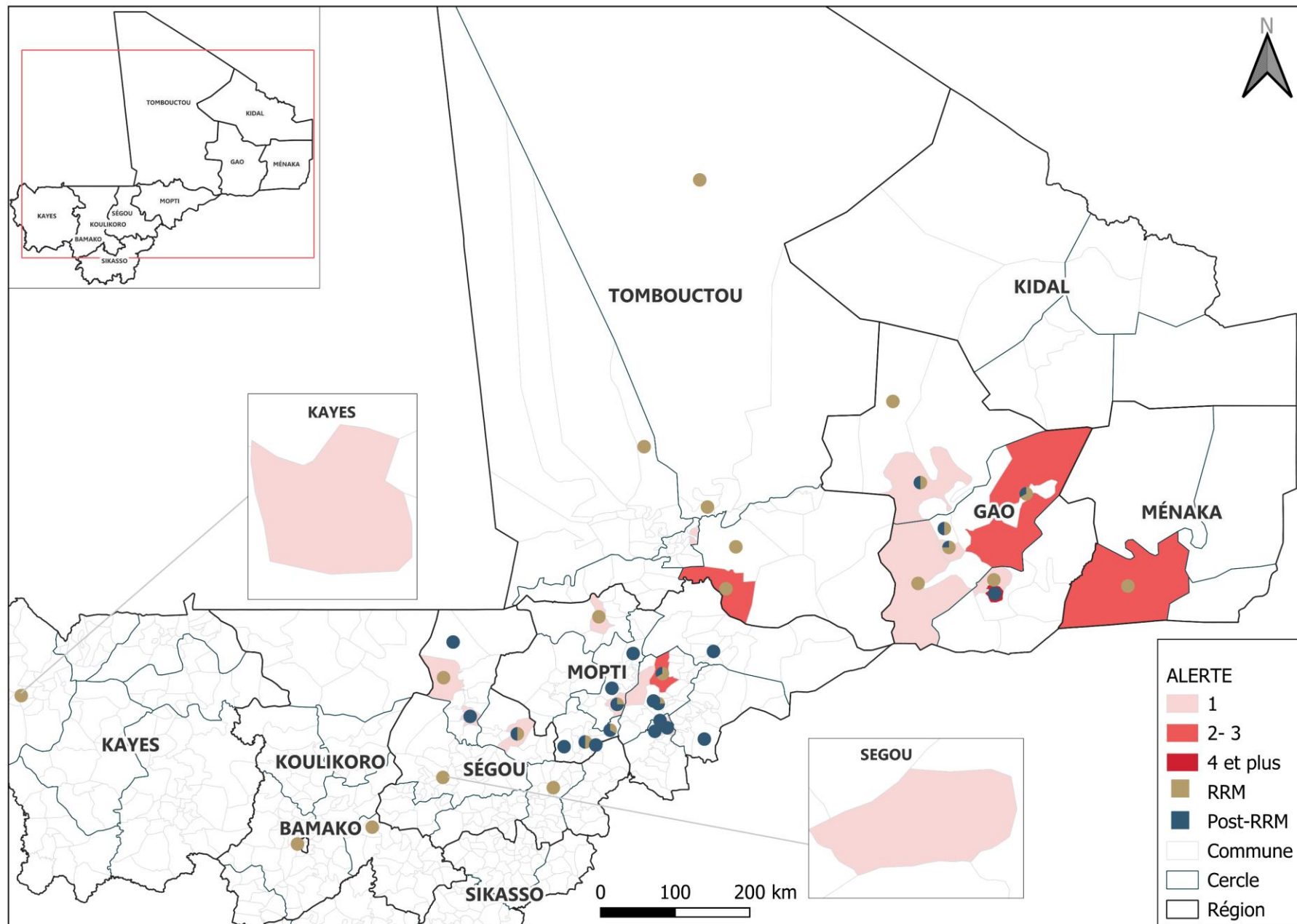
02

Annex Cartographie



La cartographie des réponses RRM et réponses post-RRM

La carte montre les régions où de nouvelles alertes RRM validées ont été enregistrées ainsi que les alertes traitées dans le cadre de la réponse RRM et post-RRM au cours du quatrième trimestre 2024.



A decorative background consisting of a network of interconnected nodes and lines, rendered in shades of blue and grey. The nodes vary in size and are connected by thin lines, creating a complex web-like structure.

03

Annex I

Les alertes validées qui n'ont pas encore reçu de réponse RRM

Annex 1 | Les alertes validées qui n'ont pas encore reçu de réponse RRM

#	Alert ID	Date d'incident	# Ménages estimés	# Personnes estimées	Région	Cercle
1	2023-01-13_SOL_ECHO_SI063	04/01/2023	50	300	Ségou	Niono
2	2023-01-17_CRS_USAID-Gossi	10/01/2023	49	249	Tombouctou	Gourma-Rharous
3	2023-01-26_NRC_ECHO-NRC 157	26/01/2023	47	282	Tombouctou	Niafunke
4	2023-02-01_CRS_USAID-Dougabougou	26/01/2023	182	1 089	Ségou	Segou
5	2023-02-14_SOL_ECHO_SI069	06/02/2023	167	1 002	Ségou	Tominian
6	2023-02-23_ACF_ECHO_Tassonfat	14/02/2023	491	2 946	Gao	Bourem
7	2023-03-03_CRS_USAID-Tidermene/Alata	25/02/2023	433	2 600	Menaka	Menaka
8	2023-04-03_CRS_USAID-Kidal	26/03/2023	200	1 200	Kidal	Tin-Essako
9	2023-04-13_CRS_USAID-Bamba	09/04/2023	325	1 950	Gao	Bourem
10	2023-04-20_NRC_ECHO-NRC 175	10/04/2023	495	2 970	Gao	Gao
11	2023-04-16_CRS_USAID-Bara sara	11/04/2023	200	1 200	Mopti	Bandiagara
12	2023-04-25_NRC_ECHO-NRC 174	23/04/2023	158	950	Mopti	Bankass
13	2023-05-07_ACTED_ECHO_Kendié_LOwol-Gueou_ACTED 19	01/05/2023	55	326	Mopti	Bandiagara

Annex 1 | Les alertes validées qui n'ont pas encore reçu de réponse RRM

#	Alert ID	Date d'incident	# Ménages estimés	# Personnes estimées	Région	Cercle
14	2023-05-13_SOL_ECHO_SI085	07/05/2023	41	244	Ségou	Macina
15	2023-05-15_CRIS_USAID-Sana	07/05/2023	37	224	Ségou	Macina
16	2023-04-26_CRIS_USAID-Inadiatafane	07/05/2023	359	2 154	Tombouctou	Gourma-Rharous
17	2023-04-26_CRIS_USAID-Dangha	07/05/2023	219	1 314	Tombouctou	Dire
18	2023-05-29_CRIS_USAID-Lanfiala	22/05/2023	190	1 143	Ségou	Tominian
19	2023-05-29_CRIS_USAID-Macina	22/05/2023	30	178	Ségou	Macina
20	2023-05-29_ACF_ECHO_006_Bourem	23/05/2023	367	2 202	Gao	Bourem
21	2023-06-05_NRC_ECHO-NRC 181	28/05/2023	34	200	Mopti	Mopti
22	2023-06-12_ACF_ECHO_008_Bamba	05/06/2023	284	1 704	Gao	Bourem
23	2023-07-14_IRC_ECHO_Youwarou_Farimake_Gathiloumou_IRC063	05/07/2023	477	2 864	Mopti	Youwarou
24	2023-07-06_CRIS_USAID-Labbezanga-07	08/07/2023	217	1 300	Gao	Ansongo
25	2023-07-10_SOL_ECHO_SI 91	18/07/2023	128	768	Tombouctou	Goundam
26	2023-07-10_SOL_ECHO_SI095	19/07/2023	492	2 952	Tombouctou	Dire

Annex 1 | Les alertes validées qui n'ont pas encore reçu de réponse RRM

#	Alert ID	Date d'incident	# Ménages estimés	# Personnes estimées	Région	Cercle
27	2023-07-10_SOL_ECHO_SI092	19/07/2023	202	1 212	Tombouctou	Dire
28	2023-07-10_SOL_ECHO_SI094	19/07/2023	320	1 920	Tombouctou	Goundam
29	2023-08-23_CRIS_USAID-Nibkit El Ilk, Ziriba-15	14/08/2023	252	1 512	Tombouctou	Tombouctou
30	2023-08-06_ACTED_ECHO_ACTED 24	21/08/2023	50	300	Mopti	Douentza
31	2023-08-29_NRC_ECHO-NRC 193	22/08/2023	58	300	Koulikoro	Koulikoro
32	2023-08-29_CRIS_USAID-Tessalit et Aguelhok -16	22/08/2023	415	2 490	Kidal	Tessalit
33	2023-08-24_NRC_ECHO-NRC 194	24/08/2023	150	900	Gao	Gao
34	2023-09-20_CRIS_USAID-Gabero-20	23/09/2023	360	2 162	Gao	Gao
35	2023-09-20_CRIS_USAID-Segue-21	25/09/2023	83	500	Mopti	Bankass
36	2023-10-09_NRC_ECHO-NRC 197	02/10/2023	416	2 500	Kidal	Kidal
37	2023-11-23_SOL_ECHO_SOL100	23/10/2023	138	828	Ségou	Niono
38	2023-11-23_SOL_ECHO_SOL101	28/10/2023	592	3 557	Ségou	Macina
39	2023-11-13_ACTED_ECHO_ACTED 31	06/11/2023	150	900	Mopti	Bandiagara

Annex 1 | Les alertes validées qui n'ont pas encore reçu de réponse RRM

#	Alert ID	Date d'incident	# Ménages estimés	# Personnes estimées	Région	Cercle
40	2023-11-20_CRS_USAID-Diondori-34	13/11/2023	4 000	24 000	Mopti	Tenenkou
41	2023-11-27_IRC_ECHO_Tenenkou_Kareri_Toguere Coumbe_IRC071	18/11/2023	311	1 866	Mopti	Tenenkou
42	2023-12-09_SOL_ECHO_SOL109	29/11/2023	292	1 750	Ségou	Niono
43	2023-12-07_NRC_ECHO-NRC 148	30/11/2023	101	700	Koulikoro	Kati
44	2023-12-11_CRS_USAID-Ansongo-38	03/12/2023	233	1 400	Gao	Ansongo
45	2023-12-12_NRC_ECHO-NRC 207	09/12/2023	199	1 194	Tombouctou	Tombouctou
46	2023-12-23_SOL_ECHO_SI 113	10/12/2023	345	2 070	Tombouctou	Dire
47	2023-12-23_SOL_ECHO_SI 112	10/12/2023	209	1 254	Tombouctou	Dire
48	2024-01-10_SOL_ECHO_SOL115	21/12/2023	175	1 050	Ségou	Macina
49	2024-08-01_DRC_FCDO-FLAHS-DRC 12	22/12/2023	10	80	Gao	Gao
50	2024-02-21_SOL_ECHO_SI 118	25/12/2023	251	1 506	Tombouctou	Goundam
51	2024-02-21_SOL_ECHO_SI 119	25/12/2023	93	558	Tombouctou	Goundam
52	2024-01-01_CRS_USAID-Mariko-45	30/12/2023	83	500	Ségou	Niono

Annex 1 | Les alertes validées qui n'ont pas encore reçu de réponse RRM

#	Alert ID	Date d'incident	# Ménages estimés	# Personnes estimées	Région	Cercle
53	2024-01-01_CRS_USAID-Doucoumbo-37	31/12/2023	200	1 200	Mopti	Bandiagara
54	2024-02-21_SOL_ECHO_SI 123	07/01/2024	413	2 478	Tombouctou	Goundam
55	2024-02-26_SOL_ECHO_SOL121	08/01/2024	318	1 908	Ségou	Tominian
56	2024-01-28_SOL_ECHO_SOL120	16/01/2024	100	600	Ségou	Niono
57	2024-01-24_CRS_USAID-Sérére-54	18/01/2024	289	1 734	Tombouctou	Gourma-Rharous
58	2024-01-24_CRS_USAID-Ouinerden-55	19/01/2024	387	2 322	Tombouctou	Gourma-Rharous
59	2024-01-24_CRS_USAID-Bambara Maoude-56	20/01/2024	392	2 352	Tombouctou	Gourma-Rharous
60	2024-01-29_IRC_ECHO_Menaka_Menaka_IRC074	27/01/2024	351	2 108	Menaka	Menaka
61	2024-02-21_SOL_ECHO_SI 124	29/01/2024	131	786	Tombouctou	Goundam
62	2024-02-01_NRC_ECHO-NRC 218	31/01/2024	100	650	Mopti	Mopti
63	2024-02-15_ACF_ECHO_032_Taboye	07/02/2024	211	1 266	Gao	Bourem
64	2024-02-20_ACF_ECHO_033_Dièma	09/02/2024	15	87	Kayes	Diema
65	2024-03-14_SOL_ECHO_SOL125	16/02/2024	677	2 493	Ségou	Niono

Annex 1 | Les alertes validées qui n'ont pas encore reçu de réponse RRM

#	Alert ID	Date d'incident	# Ménages estimés	# Personnes estimées	Région	Cercle
66	2024-03-05_CRIS_USAID-Segou-66	27/02/2024	150	900	Ségou	Segou
67	2024-03-07_CRIS_USAID-Ouro-Ali-68	29/02/2024	100	600	Mopti	Djenne
68	2024-03-21_NRC_ECHO-NRC 223	18/03/2024	80	480	Tombouctou	Tombouctou
69	2024-03-29_CRIS_USAID-Rharous-70	19/03/2024	359	2 154	Tombouctou	Gourma-Rharous
70	2024-04-02_CRIS_USAID-Gabero-72	23/03/2024	183	1 100	Gao	Gao
71	2024-04-04_NRC_ECHO-NRC 226	29/03/2024	291	1 746	Tombouctou	Gourma-Rharous
72	2024-04-03_NRC_ECHO-NRC 225	31/03/2024	60	360	Koulikoro	Kati
73	2024-04-12_NRC_ECHO-NRC 227	02/04/2024	316	1 896	Tombouctou	Tombouctou
74	2024-04-17_NRC_ECHO-NRC 228	04/04/2024	460	2 760	Tombouctou	Tombouctou
75	2024-04-17_DRC_FCDO-FLASH-DRC 21	14/04/2024	67	402	Gao	Ansongo
76	2024-05-15_CRIS_USAID-Bambara Maoude-79	12/05/2024	240	2 940	Tombouctou	Gourma-Rharous
77	2024-05-22_CRIS_USAID- Gouzoureye-84	15/05/2024	76	456	Gao	Gao
78	2024-05-20_CRIS_USAID- Serere-82	15/05/2024	397	2 382	Tombouctou	Gourma-Rharous

Annex 1 | Les alertes validées qui n'ont pas encore reçu de réponse RRM

#	Alert ID	Date d'incident	# Ménages estimés	# Personnes estimées	Région	Cercle
79	2024-06-25_NRC_ECHO-NRC 239	25/06/2024	170	1 020	Mopti	Bandiagara
80	2024-06-26_NRC_ECHO-NRC 240	26/06/2024	200	1 000	Mopti	Bankass
81	2024-07-04_CRS_USAID- Bandiagara-87	01/07/2024	833	5 000	Mopti	Bandiagara
82	2024-07-05_NRC_ECHO-NRC 241	03/07/2024	30	150	Mopti	Bandiagara
83	2024-07-22_NRC_ECHO-NRC 244	14/07/2024	485	2 910	Tombouctou	Gourma-Rharous
84	2024-07-30_ACF_ECHO_007_Nampala	24/07/2024	150	1 100	Ségou	Niono
85	2024-08-08_CRS_USAID- Tonka-97	25/07/2024	217	1 302	Tombouctou	Goundam
86	2024-07-28_IRC_Kareri_Tenenkou_IRC080	26/07/2024	65	390	Mopti	Tenenkou
87	2024-08-20_CRS_USAID- Bourem-100	07/08/2024	166	996	Gao	Bourem
88	2024-08-18_NRC_ECHO-NRC 250	13/08/2024	100	580	Mopti	Mopti
89	2024-08-20_NRC_ECHO-NRC 252	17/08/2024	187	5 935	Tombouctou	Tombouctou
90	2024-09-04_NRC_ECHO-NRC 255	27/08/2024	100	600	Mopti	Mopti
91	2024-08-30_CRS_USAID- Bourem109-Inondation	05/09/2024	1 000	6 000	Gao	Bourem

Annex 1 | Les alertes validées qui n'ont pas encore reçu de réponse RRM

#	Alert ID	Date d'incident	# Ménages estimés	# Personnes estimées	Région	Cercle
92	2024-09-08_CRS_USAID- Pignari Bana-102	06/09/2024	100	600	Mopti	Bandiagara
93	2024-09-25_CRS_USAID- Soboundou-115	20/09/2024	200	1 200	Tombouctou	Niafunke
94	2024-10-03_NRC_ECHO-NRC 261	26/09/2024	2 345	14 070	Ségou	Segou
95	2024-11-04_CRS_USAID- Bandaigara et Socoura-124	03/11/2024	2 861	17 166	Mopti	Bandiagara
96	2024-11-12_NRC_ECHO-NRC 275	08/11/2024	130	670	Gao	Gao
97	2024-11-11_CRS_USAID- Mopti-126	09/11/2024	100	600	Mopti	Mopti
98	2024-11-18_CRS_USAID- Ansongo-131	13/11/2024	231	1 386	Gao	Ansongo
99	2024-11-25_NRC_ECHO-NRC 273	20/11/2024	540	3 240	Mopti	Bandiagara
100	2024-11-23_NRC_ECHO-NRC 271	20/11/2024	190	1 140	Mopti	Bandiagara
101	2024-11-28_CRS_USAID- Tilemsi-125	24/11/2024	231	1 386	Gao	Gao
102	2024-12-10_CRS_USAID- Taboye-133	25/11/2024	182	1 092	Gao	Bourem
103	2024-12-02_DRC_FCDO-FLAHS-DRC025	25/11/2024	86	231	Gao	Ansongo
104	2024-11-28_CRS_USAID-Dangha, Garbacoira135- Inondation	25/11/2024	1 522	2 500	Tombouctou	Dire

Annex 1 | Les alertes validées qui n'ont pas encore reçu de réponse RRM

#	Alert ID	Date d'incident	# Ménages estimés	# Personnes estimées	Région	Cercle
105	2024-12-05_NRC_ECHO-NRC 277	04/12/2024	315	1 890	Mopti	Bandiagara
106	2024-12-16_DRC_FCDO-FLAHS-DRC034	06/12/2024	64	384	Gao	Ansongo
107	2024-12-09_IRC_Menaka_Menaka_IRC086	08/12/2024	45	190	Menaka	Menaka
108	2025-01-03_CRS_USAID- Niono-136	16/12/2024	183	1 100	Ségou	Niono
109	2024-12-23_CRS_USAID- Kendie-137	22/12/2024	250	1 500	Mopti	Bandiagara
110	2024-12-29_CRS_USAID- Bankass-138	28/12/2024	250	1 500	Mopti	Bankass
	Total		35 106	208 308		

A decorative background graphic consisting of a network of interconnected nodes and lines. The nodes are represented by small circles in various shades of blue and grey, connected by thin, light blue lines. The overall effect is a complex, web-like structure that fills the page.

04

Annex II

Les réponses RRM terminées qui n'ont pas encore reçu de réponse post-RRM.

Annex 2 | Les réponses RRM terminées qui n'ont pas encore reçu de réponse post-RRM

#	Alerte ID	Date de fin de la réponse RRM	# Ménages	# Personnes	Région	Cercle
1	2022-06-28_NRC_ECHO-Menaka	03/01/2023	2 157	11 022	Menaka	Menaka
2	2022-09-13_NRC_ECHO-Koulikoro-Inondation	03/01/2023	75	522	Koulikoro	Koulikoro
3	2022-09-19_ACF_ECHO_Téné	05/01/2023	117	923	Ségou	San
4	2022-10-03_ACF_ECHO	24/01/2023	57	329	Gao	Ansongo
5	2022-10-22_SOL_ECHO_SI059	02/02/2023	95	300	Bamako	Bamako
6	2022-11-30_NRC_ECHO-NRC 143	14/03/2023	30	172	Mopti	Mopti
7	2022-11-18_NRC_ECHO-NRC 141	29/03/2023	704	4 036	Kidal	Tessalit
8	2022-11-28_IRC_ECHO_Menaka	30/03/2023	1 148	5 543	Menaka	Menaka
9	2022-12-15_ACF_ECHO	02/04/2023	65	311	Kayes	Diema
10	2022-11-17_IRC_ECHO_Kareri	17/04/2023	168	760	Mopti	Tenenkou
11	2023-01-03_CRS_USAID-Sio	23/04/2023	225	1 775	Mopti	Mopti
12	2022-10-25_ACF_ECHO	02/05/2023	339	2 357	Gao	Bourem
13	2022-12-23_SOL_ECHO_SI062	04/05/2023	205	866	Tombouctou	Goundam

Annex 2 | Les réponses RRM terminées qui n'ont pas encore reçu de réponse post-RRM

#	Alerte ID	Date de fin de la réponse RRM	# Ménages	# Personnes	Région	Cercle
14	2022-11-24_NRC_ECHO-NRC 140	19/05/2023	369	2 090	Tombouctou	Tombouctou
15	2023-01-23_SOL_ECHO_SI065	23/05/2023	63	359	Tombouctou	Dire
16	2023-01-23_SOL_ECHO_SI066	23/05/2023	170	879	Tombouctou	Goundam
17	2023-02-27_SOL_ECHO_SI072	07/06/2023	216	1 331	Ségou	Niono
18	2022-12-05_ACF_ECHO	07/06/2023	216	1 651	Gao	Bourem
19	2023-02-24_SOL_ECHO_SI070	12/07/2023	561	2 438	Tombouctou	Goundam
20	2023-04-17_NRC_ECHO-NRC 173	10/08/2023	45	281	Koulikoro	Koulikoro
21	2023-04-11_CRIS_USAID-Souboundou	25/08/2023	175	1 050	Tombouctou	Niafunke
22	2023-03-26_SOL_ECHO_SI078	08/09/2023	112	511	Tombouctou	Goundam
23	2023-05-10_SOL_ECHO_SI 84	22/09/2023	237	1 023	Tombouctou	Dire
24	2023-03-26_SOL_ECHO_SI077	23/09/2023	253	1 018	Tombouctou	Goundam
25	2023-03-13_NRC_ECHO-NRC 166	04/10/2023	897	4 937	Kidal	Kidal
26	2023-04-30_NRC_ECHO-NRC 179	05/10/2023	191	914	Gao	Gao

Annex 2 | Les réponses RRM terminées qui n'ont pas encore reçu de réponse post-RRM

#	Alerte ID	Date de fin de la réponse RRM	# Ménages	# Personnes	Région	Cercle
27	2023-04-03_CRS_USAID-Gossi	05/10/2023	1 579	7 194	Tombouctou	Gourma-Rharous
28	2023-06-13_IRC_ECHO_Ménaka_Ménaka_IRC061	20/10/2023	168	758	Menaka	Menaka
29	2023-05-13_IRC_ECHO__Menaka_Menaka_IRC057	23/10/2023	1 890	9 204	Menaka	Menaka
30	2023-07-05_NRC_ECHO-NRC 187	24/10/2023	76	405	Koulikoro	Koulikoro
31	2023-06-21_CRS_USAID-Anchawadji -04	05/11/2023	237	866	Gao	Gao
32	2023-07-21_CRM_ECHO-Sikasso-01	23/11/2023	128	828	Sikasso	Sikasso
33	2023-07-12_IRC_ECHO_Kareri_Tenenkou_IRC062	28/11/2023	543	3 382	Mopti	Tenenkou
34	2023-06-18_NRC_ECHO-NRC 182	01/12/2023	425	1 693	Kidal	Tessalit
35	2023-08-22_CRS_USAID-TBT-12	02/12/2023	392	1 245	Tombouctou	Tombouctou
36	2023-07-23_CRS_USAID-Monipebougou-10	10/12/2023	150	472	Ségou	Macina
37	2023-10-05_CRM_ECHO-Sikasso-02	20/01/2024	74	518	Sikasso	Sikasso
38	2023-08-01_NRC_ECHO-NRC 190	25/01/2024	N/A	N/A	Tombouctou	Tombouctou
39	2023-10-23_CRM_ECHO-Sikasso-03	07/02/2024	77	632	Sikasso	Kadiolo

Annex 2 | Les réponses RRM terminées qui n'ont pas encore reçu de réponse post-RRM

#	Alerte ID	Date de fin de la réponse RRM	# Ménages	# Personnes	Région	Cercle
40	2023-07-10_SOL_ECHO_SI099	08/02/2024	324	1 870	Tombouctou	Goundam
41	2023-10-10_NRC_ECHO-NRC 198	11/02/2024	196	929	Tombouctou	Tombouctou
42	2023-07-10_SOL_ECHO_SI 102	20/02/2024	194	826	Tombouctou	Dire
43	2023-09-27_IRC_ECHO_Menaka_Menaka_IRC067	28/02/2024	N/A	N/A	Menaka	Menaka
44	2023-11-10_SOL_ECHO_SI 104	08/03/2024	138	694	Tombouctou	Dire
45	2023-11-24_IRC_ECHO_Ménaka_Ménaka_IRC070	18/03/2024	1 935	6 933	Menaka	Menaka
46	2023-11-29_SOL_ECHO_SI 107	18/03/2024	45	272	Tombouctou	Goundam
47	2023-11-21_SOL_ECHO_SI 106	18/03/2024	141	832	Tombouctou	Goundam
48	2023-12-08_ACF_ECHO_018_Bla	19/03/2024	30	148	Ségou	Bla
49	2023-12-14_CRS_USAID-Sakoiba-41	03/04/2024	91	546	Ségou	Segou
50	2023-11-06_CRS_USAID-Soumpi-27	06/04/2024	317	1 275	Tombouctou	Niafunke
51	2023-12-11_NRC_ECHO-NRC 206	14/04/2024	353	2 407	Tombouctou	Tombouctou
52	2023-12-14_CRS_USAID-Haribomo-39	15/04/2024	339	1 334	Tombouctou	Gourma-Rharous

Annex 2 | Les réponses RRM terminées qui n'ont pas encore reçu de réponse post-RRM

#	Alerte ID	Date de fin de la réponse RRM	# Ménages	# Personnes	Région	Cercle
53	2024-01-12_SOL_ECHO_SOL117	16/04/2024	75	381	Ségou	Tominian
54	2024-01-09_NRC_ECHO-NRC 211	24/04/2024	43	253	Koulikoro	Kati
55	2023-11-22_NRC_ECHO-NRC 202	04/05/2024	591	3 457	Tombouctou	Niafunke
56	2024-01-21_CRIS_USAID-Dougabougou-53	08/05/2024	283	1 176	Ségou	Segou
57	2024-01-06_CRIS_USAID-Macina-48	09/05/2024	267	1 263	Ségou	Macina
58	2024-10-31_IRC_Menaka_Menaka_IRC083	12/05/2024	89	287	Menaka	Menaka
59	2023-12-15_CRIS_USAID-Almatla-42	21/05/2024	292	1 027	Tombouctou	Tombouctou
60	2023-12-14_CRIS_USAID-Inadiatafane-40	23/05/2024	331	1 314	Tombouctou	Gourma-Rharous
61	2024-02-27_ACF_ECHO_036_Koutiala	12/06/2024	231	817	Sikasso	Koutiala
62	2024-01-30_CRIS_USAID-Kokry-57	13/06/2024	219	1 056	Ségou	Macina
63	2024-02-27_ACF_ECHO_037_San	16/06/2024	355	1 531	Ségou	San
64	2024-01-30_SOL_ECHO_SOL122_CRIS	17/06/2024	525	3 150	Ségou	Niono
65	2024-01-30_SOL_ECHO_SOL122	25/06/2024	542	3 252	Ségou	Niono

Annex 2 | Les réponses RRM terminées qui n'ont pas encore reçu de réponse post-RRM

#	Alerte ID	Date de fin de la réponse RRM	# Ménages	# Personnes	Région	Cercle
66	2024-03-05_CRS_USAID-Bourem-Inaly-63	06/07/2024	317	1 304	Tombouctou	Tombouctou
67	2024-03-05_CRS_USAID-AL-Ouglad-65	06/07/2024	309	1 345	Tombouctou	Tombouctou
68	2024-03-25_DRC_FCDO-FLASH-DRC 20	09/07/2024	95	529	Gao	Ansongo
69	2024-03-05_CRS_USAID-Kirchamba-64	11/07/2024	381	1 646	Tombouctou	Dire
70	2024-05-09_NRC_ECHO-NRC 236	26/08/2024	194	756	Gao	Gao
71	2024-04-30_NRC_ECHO-NRC 232	28/08/2024	310	1 585	Tombouctou	Niafunke
72	2024-04-16_CRS_USAID-Macina-73	31/08/2024	1382	5 642	Ségou	Macina
73	2024-05-22_ACF_ECHO_001_San	05/09/2024	284	1 124	Ségou	San
74	2024-05-29_IRC_Menaka_Menaka_IRC078	26/09/2024	186	675	Menaka	Menaka
75	2024-04-22_NRC_ECHO-NRC 229	02/10/2024	490	2 248	Tombouctou	Gourma-Rharous
76	2024-05-09_NRC_ECHO-NRC 233	20/10/2024	291	1 432	Tombouctou	Niafunke
77	2024-05-10_NRC_ECHO-NRC 235	22/10/2024	176	783	Tombouctou	Niafunke
78	2024-06-30_IRC_Izgaret_Menaka_IRC079	27/10/2024	137	501	Menaka	Menaka

Annex 2 | Les réponses RRM terminées qui n'ont pas encore reçu de réponse post-RRM

#	Alerte ID	Date de fin de la réponse RRM	# Ménages	# Personnes	Région	Cercle
79	2024-07-23_ACF_ECHO_006_San	31/10/2024	168	637	Ségou	San
80	2024-07-11_NRC_ECHO-NRC 242	08/11/2024	285	1 322	Tombouctou	Tombouctou
81	2024-07-22_CRS_USAID- Macina-90	24/11/2024	93	363	Ségou	Macina
82	2024-05-20_CRS_USAID- Macina-85	24/11/2024	78	344	Ségou	Macina
83	2024-08-17_NRC_ECHO-NRC 251	02/12/2024	270	1 472	Gao	Gao
84	2024-07-30_CRS_USAID- San-91	02/12/2024	699	2 707	Ségou	San
85	2024-07-31_IRC_Douentza_Douentza_IRC081	04/12/2024	104	519	Mopti	Douentza
86	2024-08-22_ACF_ECHO_008_Ségou	05/12/2024	109	455	Ségou	Segou
87	2024-07-31_CRS_USAID- Ziriba-96	05/12/2024	323	1 351	Tombouctou	Tombouctou
88	2024-07-30_CRS_USAID- Diaba-94	05/12/2024	295	1 181	Tombouctou	Tombouctou
89	2024-05-15_CRS_USAID-Tienkour-80	10/12/2024	286	1 446	Tombouctou	Dire
90	2024-08-21_CRS_USAID- Mopti-101-Inondtion	13/12/2024	99	891	Mopti	Mopti
91	2024-08-05_DRC_FCDO-FLAHS-DRC 22	16/12/2024	190	912	Gao	Gao

Annex 2 | Les réponses RRM terminées qui n'ont pas encore reçu de réponse post-RRM

#	Alerte ID	Date de fin de la réponse RRM	# Ménages	# Personnes	Région	Cercle
105	2024-05-15_CRS_USAID-Tienkour-80	13/12/2024	286	1 446	TOMBOUCTOU	Dire
106	2024-07-30_NRC_ECHO-NRC 247	17/12/2024	143	574	GAO	Gao
107	2024-08-27_CRS_USAID- Bamako-103-Inondation	19/12/2024	621	2 416	BAMAKO	Bamako
	Total		31 217	148 944		