

Le [mécanisme de réponse rapide \(RRM\)](#) est conçu pour fournir une assistance humanitaire rapide à la suite des chocs liés à des violences, des catastrophes naturelles ou des épidémies. Ce système intervient en coordination avec la communauté humanitaire et les autorités locales et fournit une assistance en priorisant les populations vulnérables et les zones où la capacité de réponse est limitée ou absente. Cette phase pilote mis en oeuvre dans le département de L'Artibonite pourrait éventuellement être étendue à plus grande échelle. Le présent produit d'information est réalisé à partir des données secondaires collectées par les partenaires du consortium sur les activités qu'ils mènent en faveur des populations affectées du juillet au novembre 2024. Ces derniers renseignent les données de leurs interventions sur le [dashboard dynamique de RRM](#) en ligne.

RÉSUMÉ DES ALERTES RRM

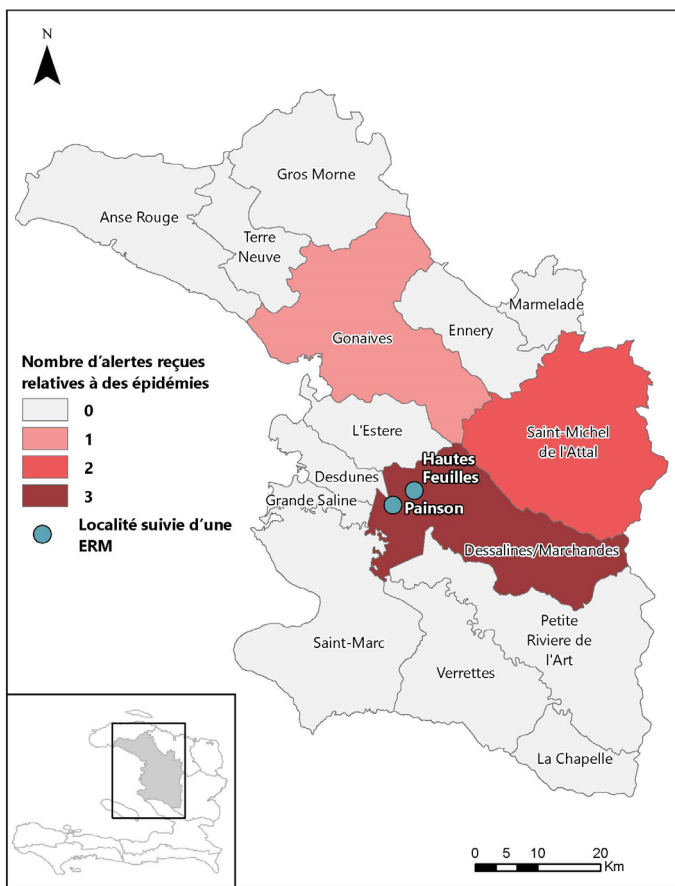
21
reçues

20
confirmées

13
suivies d'une ERM
(évaluation rapide multisectoriel)

15
Suivies d'une intervention

Des chocs épidémie marqués par des crises EPHA¹



6 Alertes confirmées **2** Alertes suivies d'une ERM **3** Alertes suivies d'une intervention

% de ménages n'ayant pas accès à un installation sanitaire²

	HSM ³	ERM		MSNA ⁴
Poste Pierrot	61%	100%	Artibonite	29%
Foss Naboth	50%	96%	Artibonite (rural)	48%

% de ménages n'ayant pas accès à un source d'eau amélioré

	HSM	ERM		MSNA
Poste Pierrot	43%	79%	Artibonite	31%
Foss Naboth	49%	85%	Artibonite (rural)	52%

L'Artibonite s'agit du département marqué par [la tendance à la hausse des cas suspects de choléra la plus élevée du pays](#) pour l'année de 2024 jusqu'au mois de novembre. Les sections communales dans lesquels les ERM ont été conduites suivant des alertes d'épidémie ont relevé des conditions EPHA sévères déjà remarquées lors de la HSM réalisé en fin d'année 2023 et du MSNA 2024.

652 de cas de diarrhée ont été rapportés dans les ERM⁵. **356** cas parmi les **adultes** et **296** parmi les **enfants**. **209** de ces cas ont été compté lors des **chocs épidémie**



Activités EPHA réalisés **5**

Kits d'hygiène distribués
589

Coupons kits d'hygiène distribués
200

Nombre de bénéficiaires atteints

	Ménages assistés 789		Personnes assistées 2567	
	Enfants (0-59 mois)	Enfants (5-17 ans)	Adultes (18-49 ans)	Adultes (+50 ans)
	255	670	809	402
	247	688	654	336

¹ Eau, Promotion de l'Hygiène et Assainissement

² Un ERM a été réalisé par localité au sein de ces sections communales suivant des chocs. Bien que les résultats ERM aient une portée temporelle et géographique plus limité que celles du MSNA et HSM, les résultats des dernières permettent de contextualiser les résultats ERM.


³ Suivi de la situation humanitaire (HSM), [Cycle 1 Bas Artibonite- Résultats Enquêtes ménages](#), octobre 2023

⁴ Évaluation des besoins multisectoriels (MSNA), [Tableaux de résultats par départements](#), août 2024


⁵ Résultats provenant de 8 ERM

Des niveaux de sécurité alimentaire pauvres suite aux chocs

% de ménages selon les catégories du Score de Consommation alimentaire (SCA) dans l'Artibonite



% de ménages selon les catégories du Score de stratégies d'adaptation réduites (rCSI) dans l'Artibonite



Les résultats d'ERM réalisés dans les zones de chocs démontrent un niveau de sécurité alimentaire plus sévère que celui du MSNA dans le département de l'Artibonite. De plus, **93% des ménages** enquêtés par les ERM³ **ont contracté une dette**. De plus, **46% des ménages**³ ont contracté une dette **supérieure à 15000 gourdes** lorsque le revenu total médian mensuel par ménage est **10000 gourdes** dans l'Artibonite selon le MSNA 2024⁴.

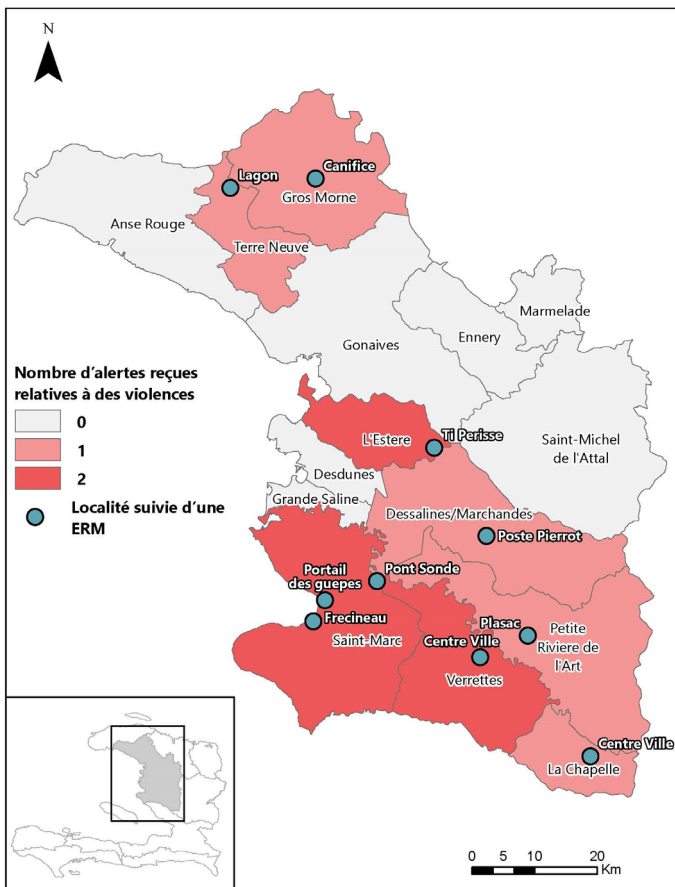


Activités SECAL réalisés 12

Nombre de bénéficiaires atteints

Ménages assistés 1525		Personnes assistées 8297	
Enfants (0-59 mois)	Enfants (5-17 ans)	Adultes (18-49 ans)	Adultes (+50 ans)
448	1196	1969	574
533	1238	1579	494

Sens de sécurité suite aux déplacements



13 Alertes confirmés **10** Alertes suivies d'une ERM **11** Alertes suivies d'une intervention

Certains interventions RRM ont été mené suite [à l'attaque à Pont Sondo dans le Bas Artibonite qui a résulté dans le décès de 100 résidents et le déplacement de 6742 personnes à Saint Marc](#). Néanmoins, **23% des ménages** enquêtés⁵ affectés par un choc de violence ont rapporté une **préoccupation** concernant l'exposition d'un des membres du ménage à des **problèmes ou des incidents de sécurité ou de sûreté** au cours des 14 derniers jours avant la collecte ERM.



Activités Protection réalisés 11

Cas de protection identifiés **428** Coupons protection distribués **172**

Nombre de bénéficiaires atteints

Enfants (0-59 mois)	Enfants (5-17 ans)	Adultes (18-49 ans)	Adultes (+50 ans)
0	2	201	41
1	2	69	38

¹ Les scores de MSNA utilisent des seuils de sévérité (pauvre <22, limite 22-35, acceptable >35) différents de ceux d'ERM (pauvre <29, limite 29-42, acceptable >42)

² Résultats provenant du moyen de 10 ERM

³ Résultats provenant du moyen de 7 ERM

⁴ Évaluation des besoins multisectoriels (MSNA), [Tableaux de résultats par départements](#), août 2024

⁵ Résultats provenant du moyen de 7 ERM