



IMPACT Shaping practices
Influencing policies
Impacting lives

REACH | **PANDA** | **AGORA**

Раунд 19:

Огляд дотримання мінімальних стандартів у
МТП за Постановою Кабінету Міністрів України
№930 від 1 вересня 2023 р.

Моніторинг Місць Тимчасового Проживання, Раунд 19

Грудень 2025





У співпраці з:



Rokada



NORWEGIAN
REFUGEE COUNCIL



За фінансової підтримки:



Методологія та розрахунок мінімальних стандартів

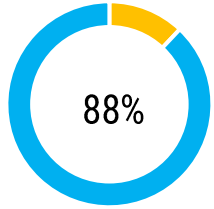
- Кластер СССМ прийняв перелік мінімальних стандартів на основі положень **Постанови №930**
- Дані з регулярних раундів моніторингу МТП використовуються як основне джерело даних для розрахунку рівня відповідності цим стандартам.
- Останній раунд моніторингу МТП (Раунд 19) проводився з **10 по 24 листопада 2025 року**, було опитано **1 390 МТП**.
- Індикатори мінімальних стандартів можуть бути: **простими** (включають один індикатор), **або композитними** (об'єднують два або більше індикаторів).



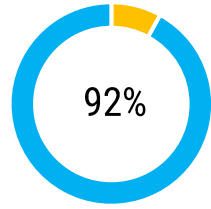


Організаційно-правові засади діяльності МТП

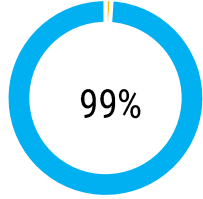
Дотримання мінімальних стандартів, % від МТП



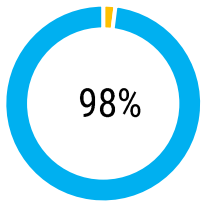
Укладення договорів та правила перебування в МТП



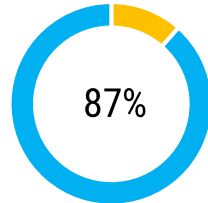
Реєстрація мешканців МТП



Наявність системи механізму зворотнього зв'язку



Впроваджена процедура механізму зворотнього зв'язку

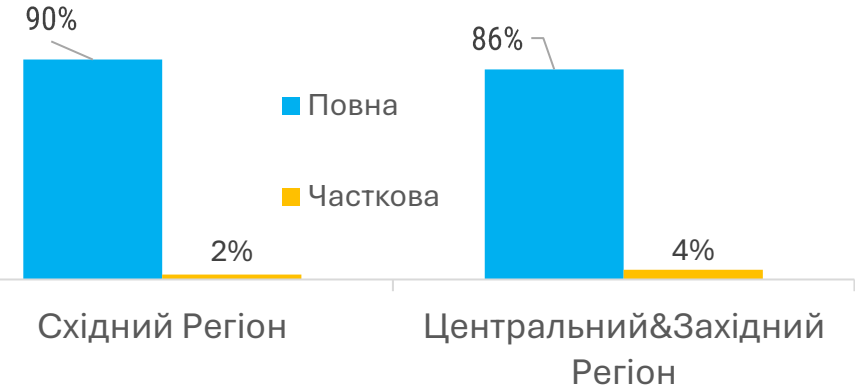


Доступ до інформації*

* Доступ до інформації означає наявність у приміщеннях МТП інформаційного стенду (стендів), на якому зазначено адресу, контактні номери телефонів, офіційні вебсайти екстрених служб, соціальних служб, закладів охорони здоров'я, органів виконавчої влади, закладів, що надають освітню, соціальну, психологічну та правову допомогу, а також інформацію про наявність бомбосховищ поблизу МТП тощо.

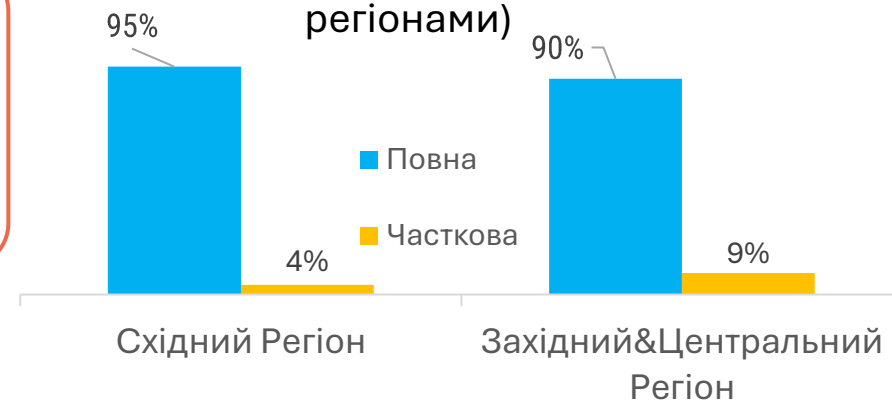
‘Відповідність стандарту ‘Укладення договорів та правила перебування в МТП’, % від МТП (за регіонами)

Відсоток відповідності був **найнижчим** у **Волинській (74%) області**



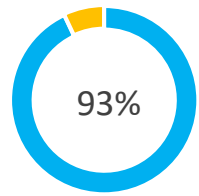
‘Відповідність стандарту ‘Реєстрація мешканців в МТП’, % від МТП (за регіонами)

Відсоток відповідності був **найнижчим** у **Рівненській (47%) області**

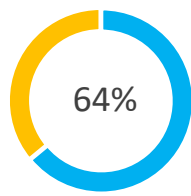




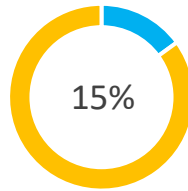
Дотримання мінімальних стандартів, % від МТП



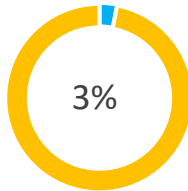
Поділ приміщень МТП на житлові кімнати та приміщення загального користування



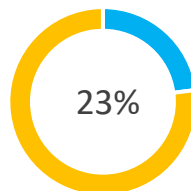
Поділ приміщень МТП на ті, що призначені для ВПО, та ті, що використовуються для основної функції закладу



Наявність приміщень загального користування



Достатність приміщень загального користування для потреб мешканців МТП



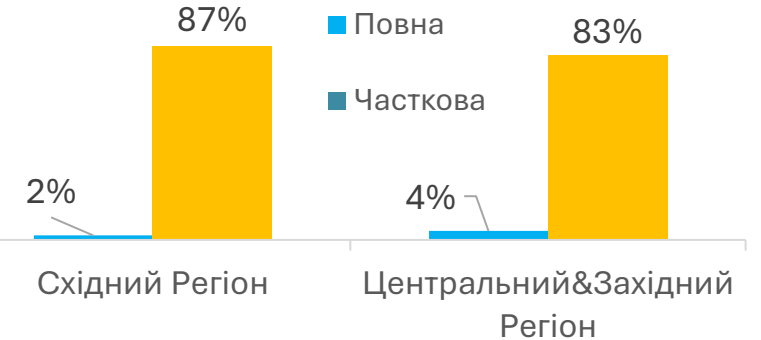
Приміщення МТП обладнані інфраструктурою для маломобільних груп населення

Відсоток МТП, які відповідають мінімальному стандарту щодо 'Поділ приміщень МТП на ті, що призначені для ВПО та ті, що використовуються для основної функції закладу' був **найвищим у Тернопільській області (39%) та найнижчим у Київській області (33%).**

* До спільних просторів належать місця для загальних зборів, дозвілля, кімнати для дистанційного навчання дітей, надання послуг тощо.

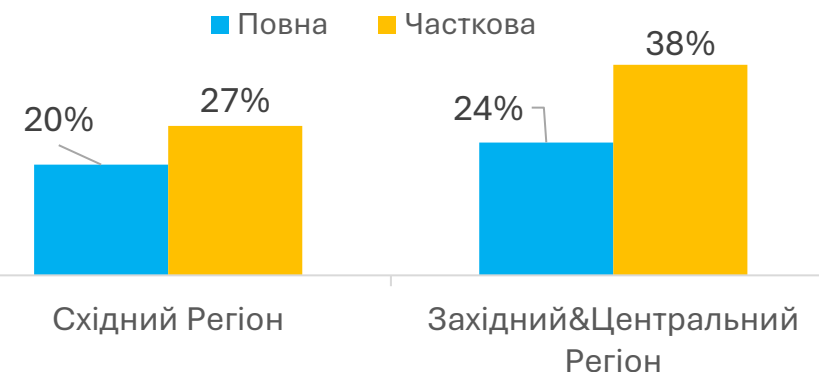
Відповідність стандарту 'Достатність приміщень загального користування для потреб мешканців МТП', % від МТП (за регіонами)**

Відсоток відповідності був **найвищим у Київській області (9%)**



Відповідність стандарту 'Приміщення МТП обладнані інфраструктурою для маломобільних груп населення', % від МТП (за регіонами)**

Відсоток відповідності був **найнижчим у Черкаській та Сумській областях (7% у кожній з них).**

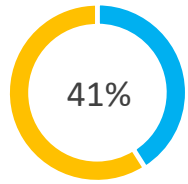


* Повна відповідність цьому стандарту означає наявність усіх вищезазначених типів приміщень..

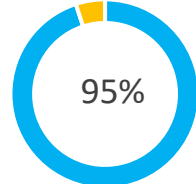




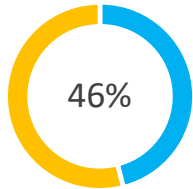
Дотримання мінімальних стандартів, % від МТП



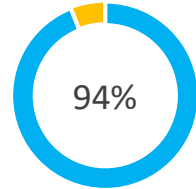
Спільні для кількох домогосподарств приміщення, поділені за статтю



Температура в приміщеннях МТП підтримується в межах від 18 до 25°C



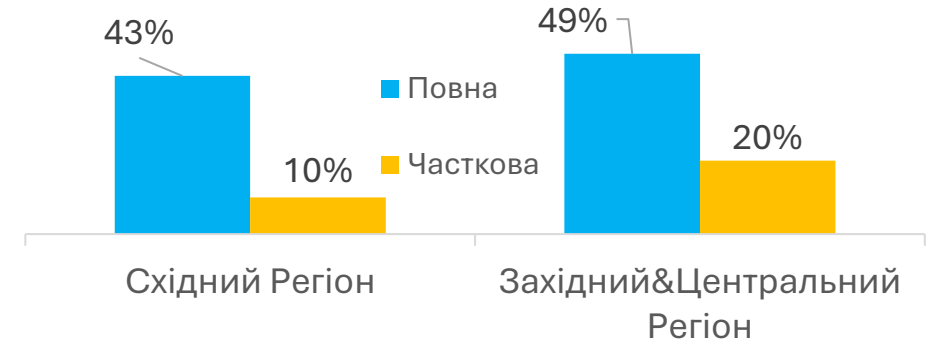
Виділення не менше 6 кв.м. на одне ліжко-місце (особу) у житловому приміщенні



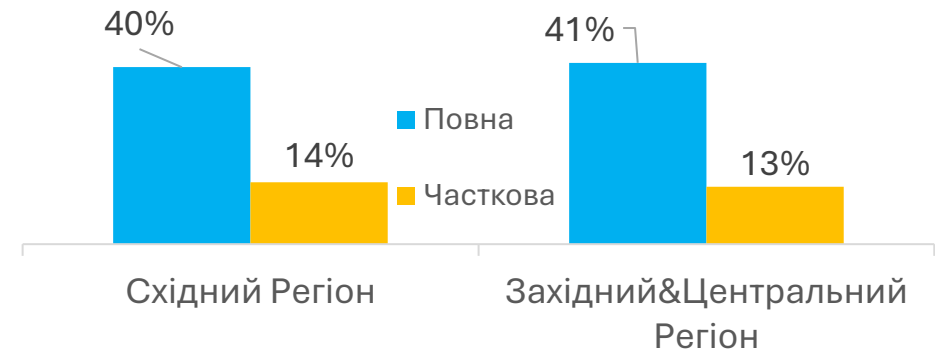
Входи до житлових приміщень обладнані замками або засувками

Відсоток МТП, які відповідають мінімальному стандарту щодо 'Виділення не менше 6 кв.м. на одне ліжко-місце (особу) у житловому приміщенні' був найвищим у **Вінницькій області (83%)**.

Відповідність стандарту 'Виділення не менше 6 кв.м. на одне ліжко-місце (особу) в житловому приміщенні, % від МТП (за регіонами)



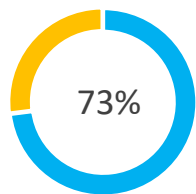
Відповідність стандарту 'Спільні для кількох домогосподарств приміщення поділені за статтю, % від МТП (за регіонами)



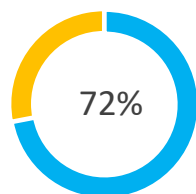
** Часткова відповідність означає, що в окремих МТП частина спальних зон забезпечує щонайменше 6 м² на одне ліжко, а частина - менше 6 м



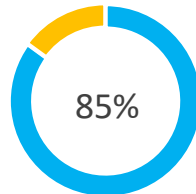
Дотримання мінімальних стандартів, % від МТП



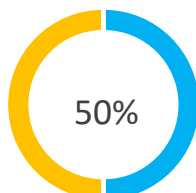
Безперебійне електропостачання



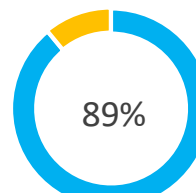
Наявність резервних джерел живлення



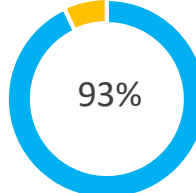
Безперебійна система опалення



Наявність резервних джерел опалення



Безперебійне водопостачання

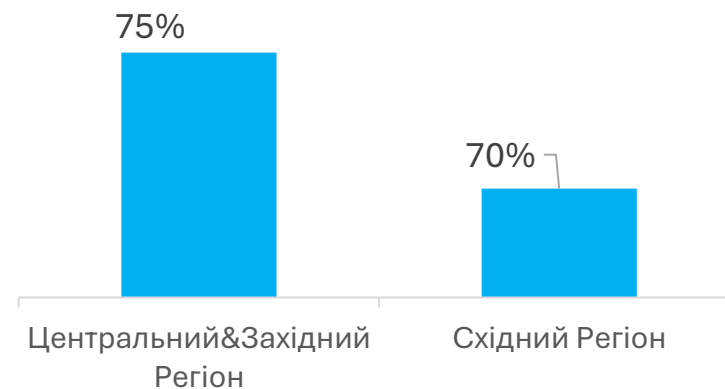


Безперебійна система водовідведення

Відсоток МТП, які відповідають мінімальному стандарту щодо **‘Наявність резервних джерел живлення’ був найнижчим у Закарпатській області (51%).**

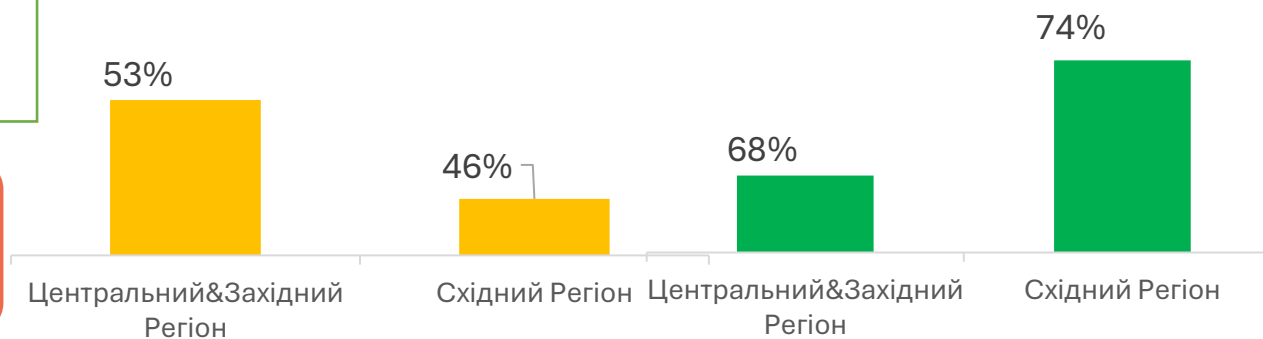
‘Відповідність стандарту ‘Безперебійне електропостачання’, % від МТП (за регіонами)

Відсоток відповідності був **найнижчим** у Херсонській області (13%).



‘Відповідність стандарту ‘Наявність резервних джерел опалення’, % від МТП (за регіонами)

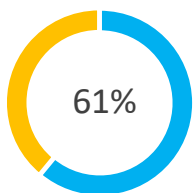
‘Відповідність стандарту ‘Наявність резервних джерел живлення’, % від МТП (за регіонами)



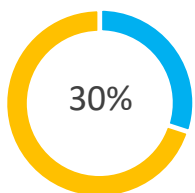


Стан санітарії та гігієни в МТП

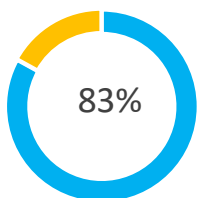
Дотримання мінімальних стандартів, % від МТП



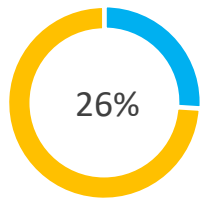
Достатня кількість душових кабін/ванних кімнат (не менше 1 на 12 осіб)*



Наявність душових кабін/ванних кімнат для маломобільних груп населення



Приватність душових/ванних кімнат

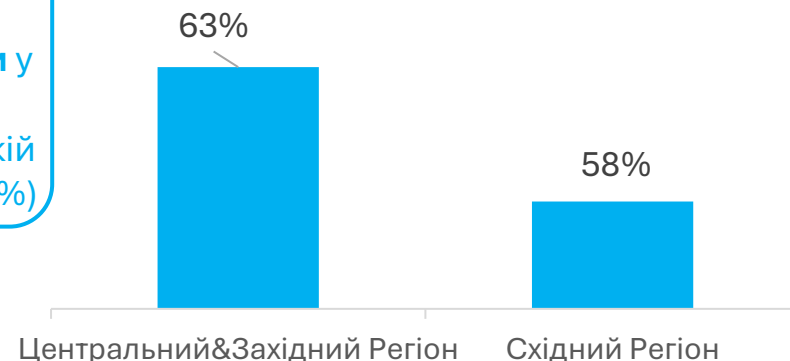


Душові кабінати/ванні кімнати розділені за ознакою статі

Відсоток МТП, які відповідають мінімальному стандарту щодо **‘Душові кабінати/ванні кімнати розділені за ознакою статі’ був найнижчим у Вінницькій області (11%).**

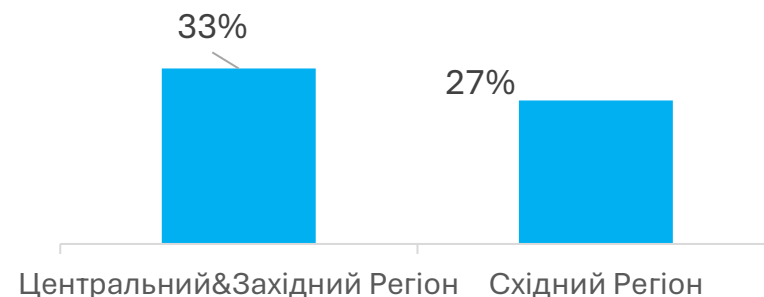
Відсоток відповідності був **найвищим у Івано-Франківській області (77%)**

‘Відповідність стандарту ‘Достатня кількість душових/ванних кімнат’, % від МТП (за регіонами)



Відсоток відповідності був **найвищим у Київській області (74%)**

‘Відповідність стандарту ‘Наявність душових кабін/ванних кімнат для маломобільних груп населення’, % від МТП (за областями)



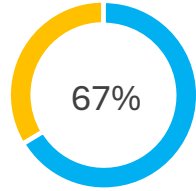
*Відповідно до Постанови №930 одна духова або ванна на кожні 12 осіб вважається достатньою кількістю душових/ванн в МТП



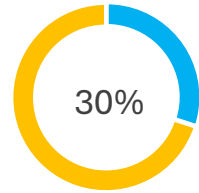


Стан санітарії та гігієни в МТП

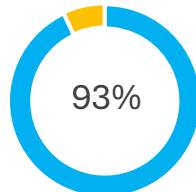
Дотримання мінімальних стандартів, % від МТП



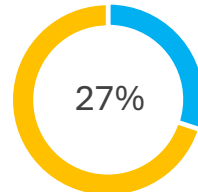
Достатня кількість туалетів (не менше 1 на 10 осіб)*



Наявність туалетів для маломобільних груп населення



Приватність туалетів у МТП



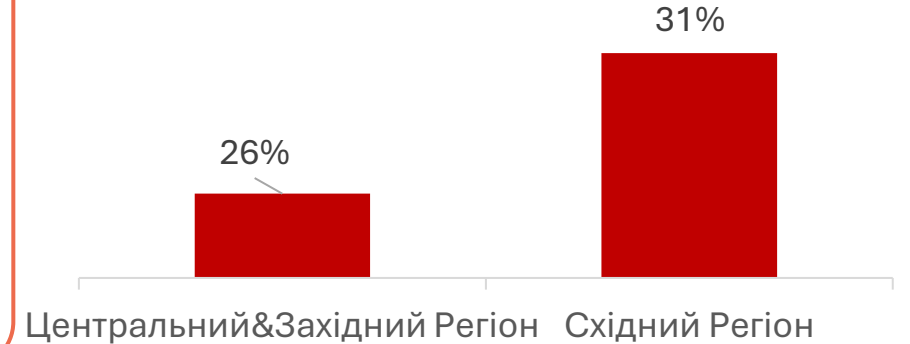
Туалети розділені за ознакою статі

Відсоток МТП, які відповідають мініальному стандарту щодо **'Туалети розділені за ознакою статі'** був **найнижчим у Вінницькій області (7%)**.

*Відповідно до Постанови №930, одна туалетна кабіна (окреме сидіння) на кожні 10 осіб вважається достатньою кількістю туалетів в МТП

Відсоток **невідповідності** стандарту був **найвищим у Чернігівській області (67%)**

Невідповідність стандарту "Достатня кількість туалетів", від МТП (за регіонами)

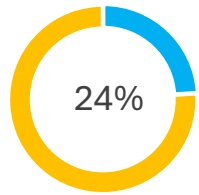


Невідповідність стандарту 'Наявність туалетів для маломобільних груп населення', % від МТП (за областями)

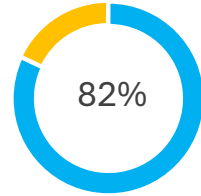




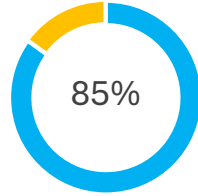
Дотримання мінімальних стандартів, % від МТП



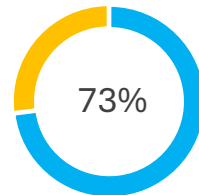
Достатня кількість пральних машин*



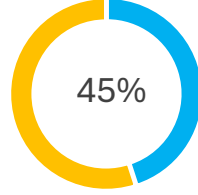
Достатня кількість сушильних машин**



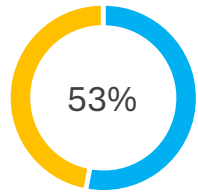
Побутові прилади (бойлери)



Меблі для загального користування



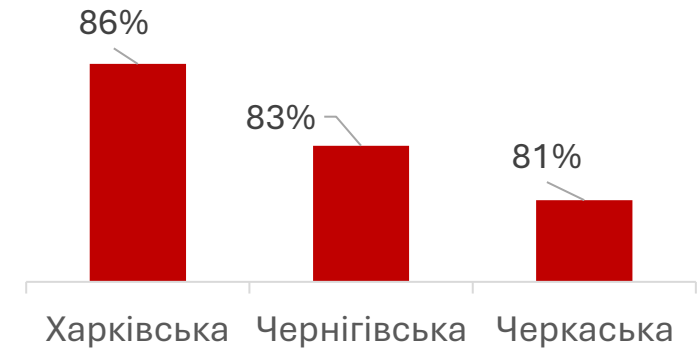
Меблі для індивідуального користування, постільні речі



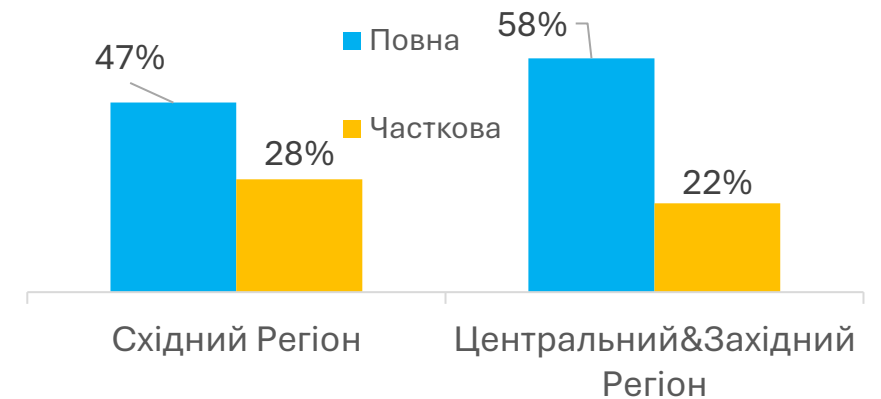
Оснащення кухні побутовими приладами (кухонним обладнанням)

- * Відповідно до Постанови №930, достатньою кількістю пральних машин в МТП вважається одна пральна машина на 10 осіб.
- ** Достатня кількість сушильних машин згідно з вищезазначеною Постановою визначається як наявність однієї сушильної машини на 20 осіб або наявність достатнього простору для сушіння білизни.

Невідповідність стандарту 'Достатня кількість пральних машин', % від МТП (за областями)

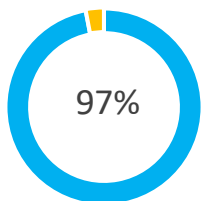


Відповідність стандарту 'Оснащення кухні побутовими приладами (кухонним обладнанням)', % від МТП (за регіонами)

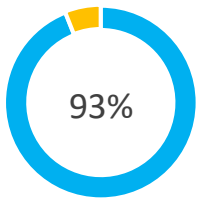




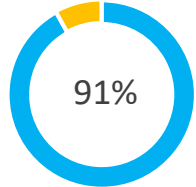
Дотримання мінімальних стандартів, % від МТП



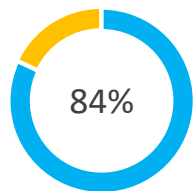
Наявність у МТП планів евакуації



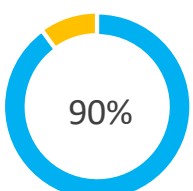
Наявність у МТП вогнегасників



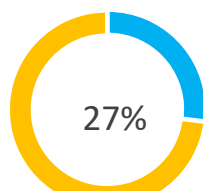
Наявність у МТП аптечок першої медичної допомоги



Наявність у МТП бомбосховища/укриття



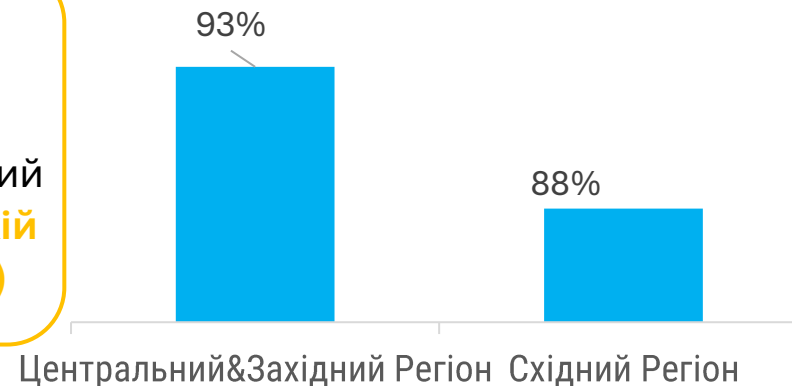
Достатня місткість укриття/бомбосховища



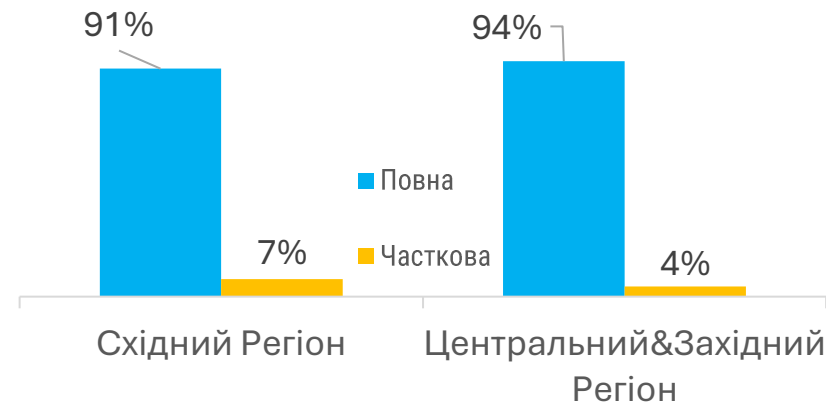
Доступність укриття для маломобільних груп

Найнижчий відсоток відповідності був зазначений у Чернівецькій області (65%)

Відповідність стандарту 'Наявність у МТП аптечок першої медичної допомоги', % від МТП (за регіонами)



Відповідність стандарту 'Наявність у МТП вогнегасників', % від МТП (за регіонами)





Protection Cluster
Ukraine

ІМПАКТ Shaping practices
Influencing policies
Impacting lives

REACH | PANDA | AGORA

Дякую за увагу!

iryna.bermes@reach-initiative.org

kateryna.pomazanna@reach-initiative.org

