

Раунд 18: Огляд Ситуації в Місцях Тимчасового Проживання

Моніторинг МТП, Раунд 18
Жовтень 2025

Методологія моніторингу МТП, Раунд 18

- Моніторинг місць тимчасового проживання - це **щоквартальний дослідницький цикл**, спрямований на отримання актуальних даних про ситуацію в місцях тимчасового проживання (МТП) внутрішньо переміщених осіб з метою інформування гуманітарного реагування.
- Метод збору даних: інтерв'ю з **ключовими інформантами** – здебільшого з керівниками місць тимчасового проживання або іншими особами, обізнаними щодо умов в МТП.
- Дати проведення: **23 серпня - 5 вересня 2025**.
- **Було опитано 1 382 МТП**, з яких **95%** розміщували ВПО на момент проведення інтерв'ю.
- **63 850** внутрішньо переміщені особи перебували у МТП на момент опитування.

У співпраці з:



Rokada



За фінансової підтримки:



Динаміка переміщення в МТП



Мешканці МТП, за повідомленнями ключових інформантів, прибули протягом останніх трьох місяців



Із тих, хто нещодавно прибув, були евакуйовані



Із тих, хто нещодавно прибув, самостійно евакуювалися з небезпечних регіонів



Із тих, хто нещодавно прибув, особи віком понад 60 років



Із тих, хто нещодавно прибув, були людьми з інвалідністю



Найчастіше зазначені причини поселення у МТП (серед тих, хто прибув протягом останніх трьох місяців) :

- Населений пункт розташований занадто близько до лінії фронту (64%)
- Житло зруйноване або пошкоджене (47%)
- Немає фінансової можливості орендувати житло (43%)

Профілі МТП

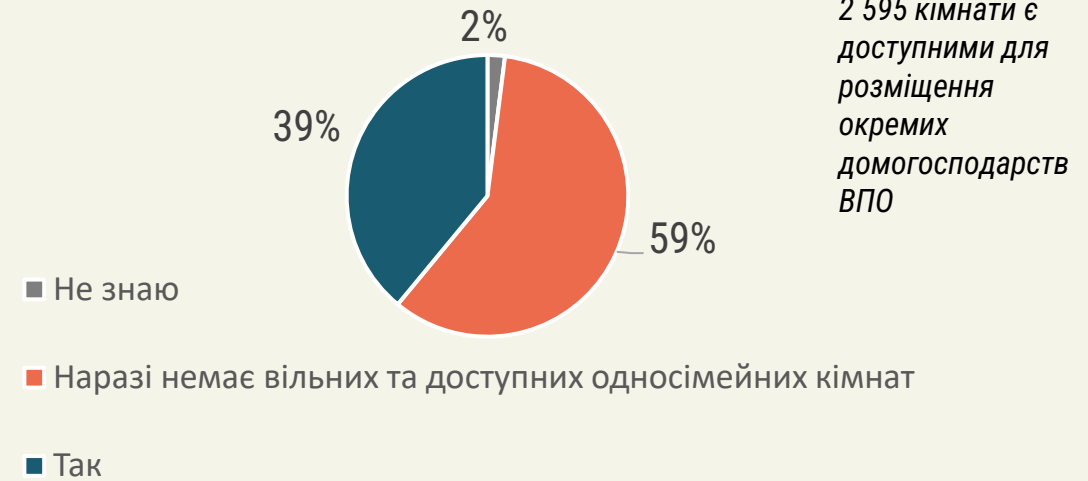
Включення до переліку МТП, затвердженого обласними органами влади (Постанова №930), % від МТП



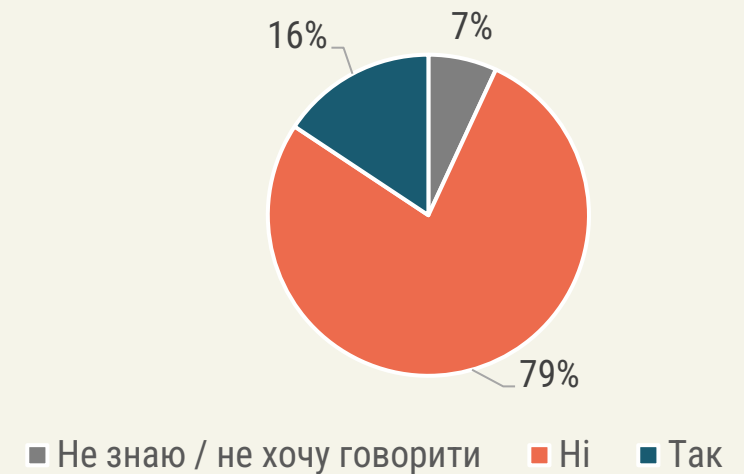
Статус активності МТП, % від МТП



Кількість односімейних кімнат, доступних для розміщення окремих домогосподарств ВПО, % від МТП



Можливість надання додаткових односімейних кімнат для ВПО (за умов надання відповідної підтримки), % від МТП



Управління МТП і плата за проживання та комунальні послуги



91% В МТП діє **система реєстрації** прибулих і вибулих мешканців.



94% Керівників МТП **консультуються з мешканцями** під час ухвалення рішень, що стосуються МТП.



88% Керівників МТП повідомили про наявність **підписаних договорів з ВПО** для визначення умов розміщення.



94% Керівників МТП повідомили про наявність письмово оформлених **правил перебування** на території МТП.

Плата за проживання та комунальні послуги, % від МТП



1 385
ГРН

Середня місячна плата з одного мешканця за проживання та комунальні послуги (Серед тих, хто сплачує)

62%

МТП повідомили про отримання компенсації за комунальні послуги з державного бюджету (постанова №261 та №616)

Вразливі групи людей в МТП

Вразливі групи ВПО, що проживали в МТП на момент опитування % від МТП



78%

Люди з інвалідністю



53%

Домогосподарства очолювані жінками



36%

Особи з хронічними захворюваннями (включаючи психічні розлади)



23%

Багатодітні сім'ї (від 3< дітей)



13%

Одинокі люди, що потребують догляду



49%

Опитаних МТП повідомили про відсутність інфраструктури для людей з інвалідністю (крім ВСГ) (ліфти, зовнішні пандуси, горизонтальні перекладини і тд.)



67%

Опитаних МТП повідомили про відсутність туалетів обладнаних для осіб з інвалідністю



66%

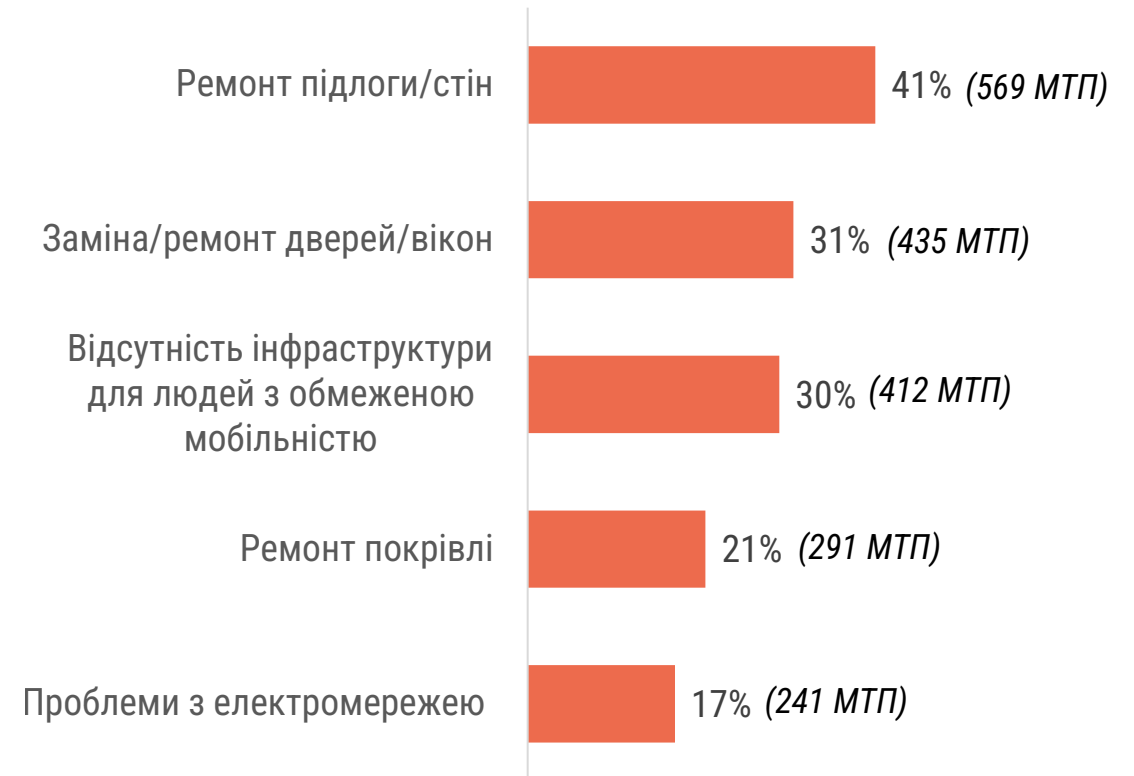
Опитаних МТП вказали на відсутність душових/ванних кімнат для осіб з інвалідністю

Умови проживання в МТП

Загальні приміщення для приготування їжі, прийому їжі та зберігання продуктів, % від МТП



Найнагальніші проблеми та потреби в МТП, % від МТП



Безпека в МТП

16% 

Опитаних МТП повідомили про відсутність бомбосховищ чи інших укриттів на території МТП або в радіусі менш ніж 500 метрів

67% 

Опитаних МТП повідомили, що бомбосховища чи інші укриття недоступні для людей з інвалідністю та обмеженою мобільністю

Гуманітарна допомога та потреби в непродуктованих товарах (НПТ)

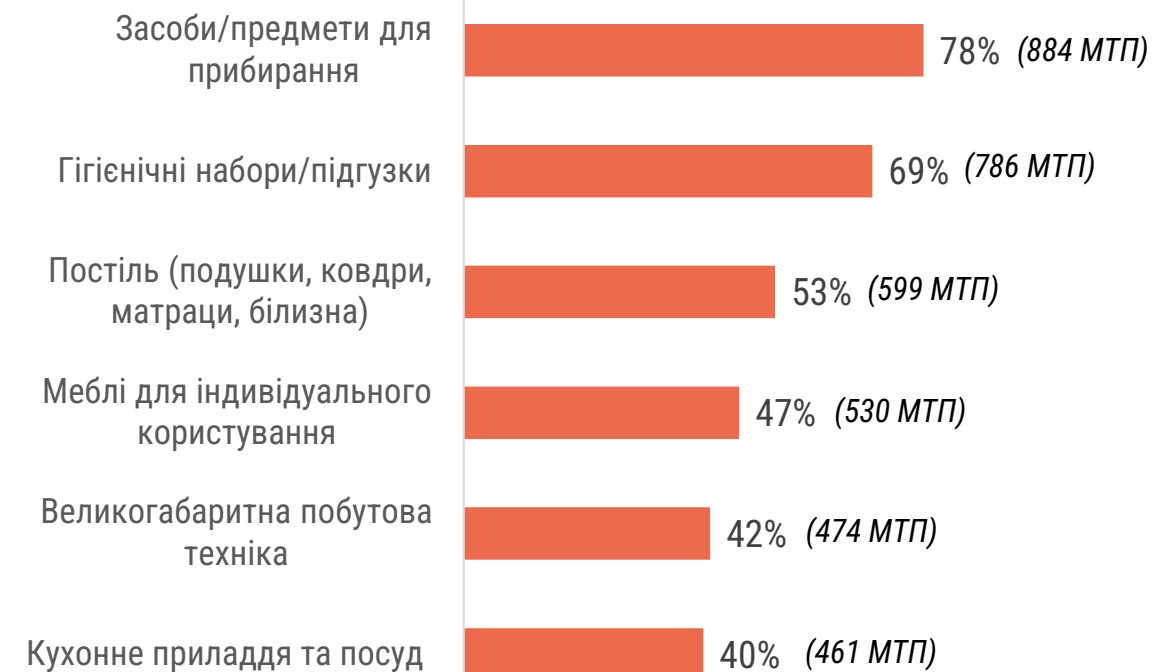


35% керівників МТП повідомили про отримання гуманітарної допомоги за останні три місяці.

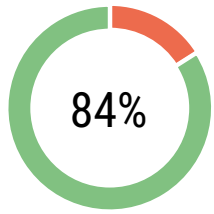
Гуманітарна допомога отримана за останні три місяці, % від МТП



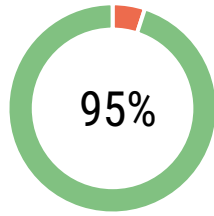
Потреби в непродуктованих товарах, % від МТП



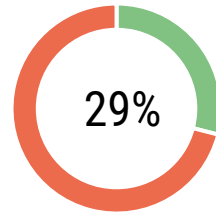
Інфраструктура та потреби у сфері води, санітарії та гігієни



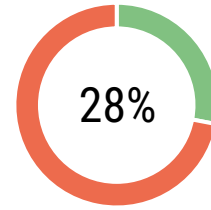
Приватність ванних/душових кімнат, % від МТП



Приватність туалетів, % від МТП



Туалети розділені за статтю, % від МТП



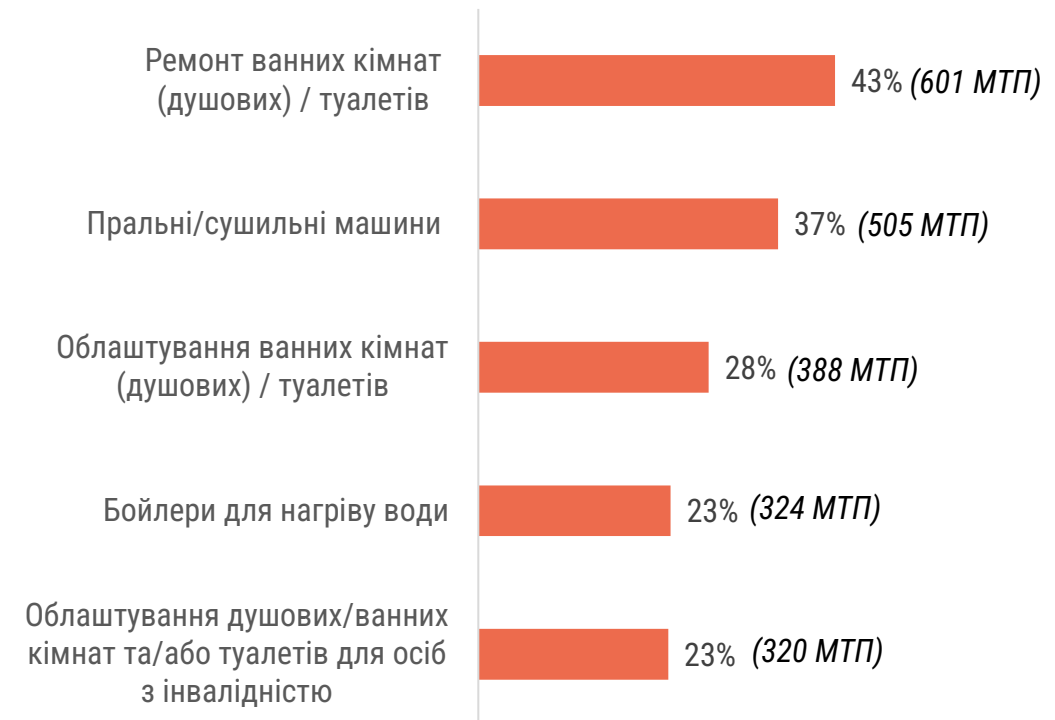
Душові/ванні кімнати розділені за статтю, % від МТП

28% МТП мали доступні для маломобільних груп населення душові/ванні кімнати та туалети, та 29% - доступні туалети.

69% МТП вказали на потребу у засобах гігієни та водопостачання (ВСГ).

15% МТП повідомили про відсутність гарячої води.

Проблеми та потреби у сфері ВСГ, % від МТП



Підготовка до зимового періоду



Лише 8%

МТП повідомили про отримання допомоги з підготовки до зимового періоду протягом останніх трьох місяців



46% Опитаних МТП повідомили про відсутність альтернативних джерел опалення в МТП



23% Опитаних МТП повідомили про відсутність резервних джерел живлення



46% Опитаних МТП повідомили про потребу в паливі для індивідуальних котелень у межах підготовки до опалювального сезону

Топ-3 потреби з підготовки до зимового періоду, % від МТП



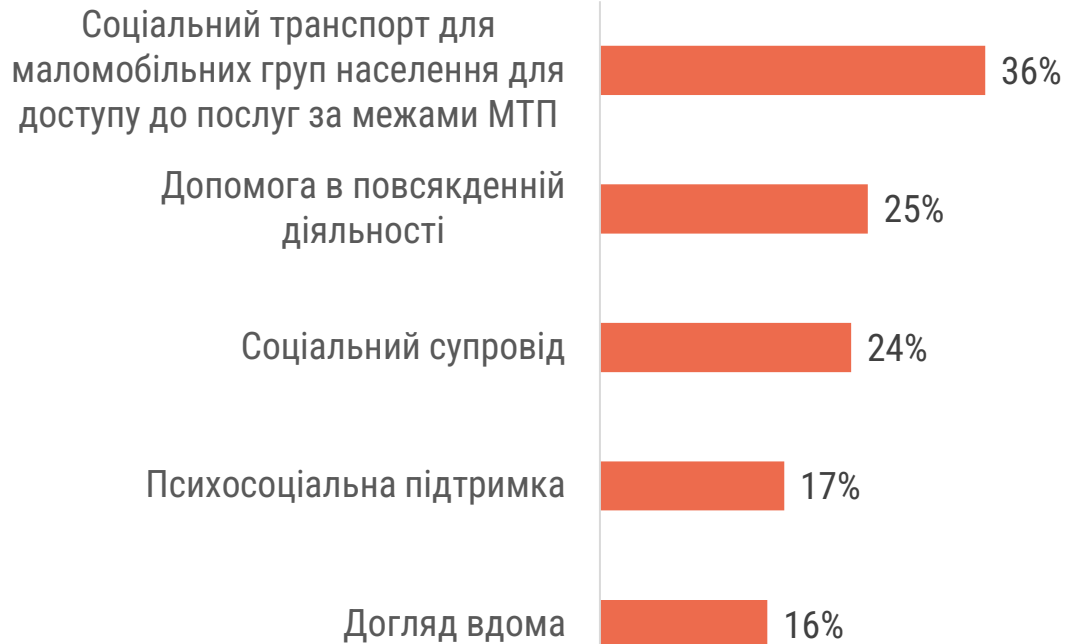
Потреби та проблеми у сфері захисту



44%

Опитаних МТП повідомили про наявність потреб та проблем у сфері захисту.

Соціальні послуги, відсутність яких найчастіше зазначалась, % від МТП



Найбільш нагальні проблеми та потреби у сфері захисту, % від МТП



Охорона здоров'я, освітні та інші державні послуги

Формат навчання школярів, які проживають у МТП, % від МТП

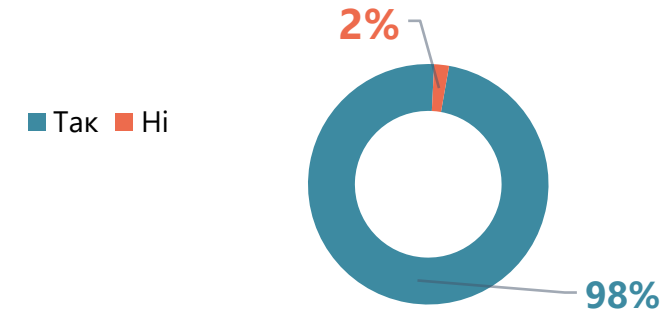


95% МТП повідомили про наявність школи або дитячого садка поблизу (у межах 30 хвилин ходьби) з наявними місцями для зарахування дітей.

13% Повідомили щонайменше про одну перешкоду для дітей щодо доступу до освіти. Найпоширенішою проблемою була **відсутність окремого простору в МТП для дистанційного навчання (7%)**.

9% МТП повідомили про відсутність аптечок першої медичної допомоги.

Наявність закладів первинної медичної допомоги (до 30 хвилин громадським транспортом)



36% МТП повідомили про проживання осіб із хронічними захворюваннями, зокрема з розладами психічного здоров'я.

78% МТП повідомили про проживання осіб з інвалідністю (як зареєстрованих, так і не зареєстрованих).

Зайнятість

Приблизно половина (48%) мешканців МТП працездатного віку (18-59 років), за наданою інформацією, були **працевлаштовані**.

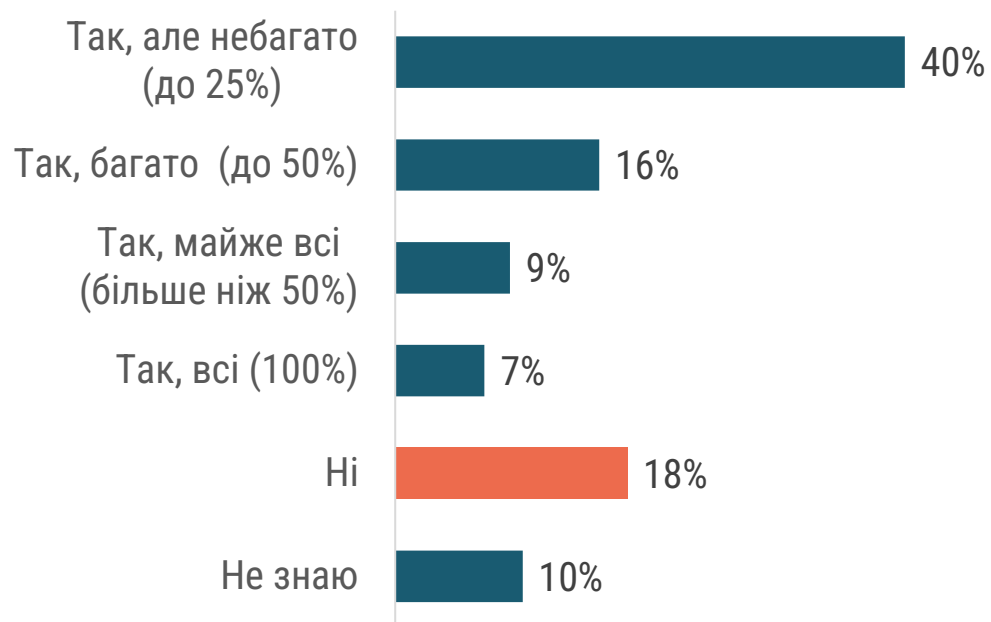
Основні причини безробіття серед непрацюючих мешканців МТП, % від МТП



Соціальна згуртованість

47% керівників МТП охарактеризували відносини між мешканцями МТП та і приймаючою громадою як **дуже добрі**, та 35% як **відносно добрі**.

Участь у громадських заходах в приймаючій громаді, % від МТП



Найчастіше згадувані причини чому мешканці МТП не беруть участі у громадських заходах:

- Вік, хвороба або інвалідність (54%)
- Відсутність інтересу (52%)
- Відсутність часу (29%)

Дякую за увагу!

iryna.bermes@reach-initiative.org