

# Раунд 17: Огляд Ситуації в Місцях Тимчасового Проживання

Моніторинг МТП, Раунд 17  
Липень 2025

# Методологія моніторингу МТП, Раунд 17

- Моніторинг місць тимчасового проживання - це **щоквартальний дослідницький цикл**, спрямований на отримання актуальних даних про ситуацію в місцях тимчасового проживання (МТП) внутрішньо переміщених осіб з метою інформування гуманітарного реагування.
- Метод збору даних: інтерв'ю з **ключовими інформантами** – здебільшого з керівниками місць тимчасового проживання або іншими особами, обізнаними щодо умов в МТП.
- Дати проведення моніторингу: **28 квітня - 23 травня 2025.**
- **Було опитано 1 461 МТП**, з яких **94%** розміщували ВПО на момент проведення інтерв'ю.
- **64 824** внутрішньо переміщені особи перебували у МТП на момент опитування.

У співпраці з:



За фінансової підтримки:



# Профілі МТП

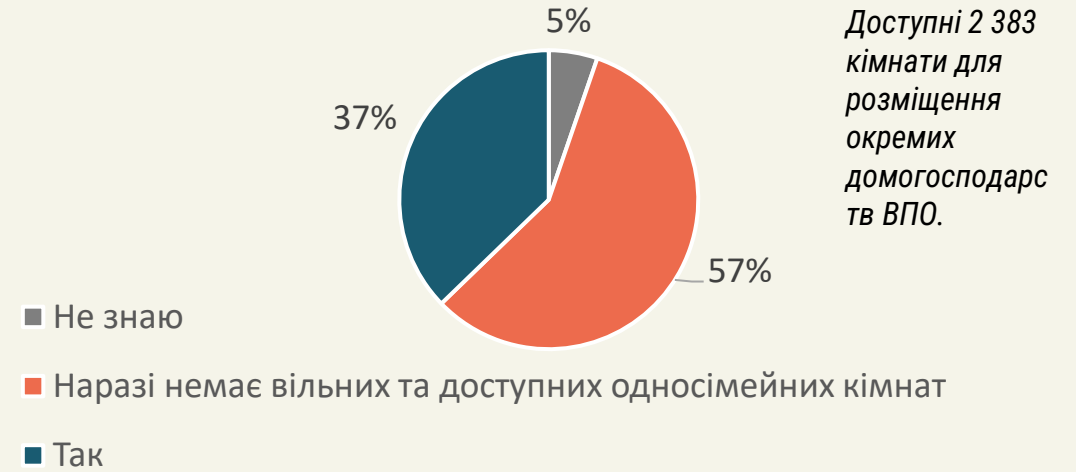
Включення до списку МТП, затвердженого обласними органами влади (Постанова №930), % МТП



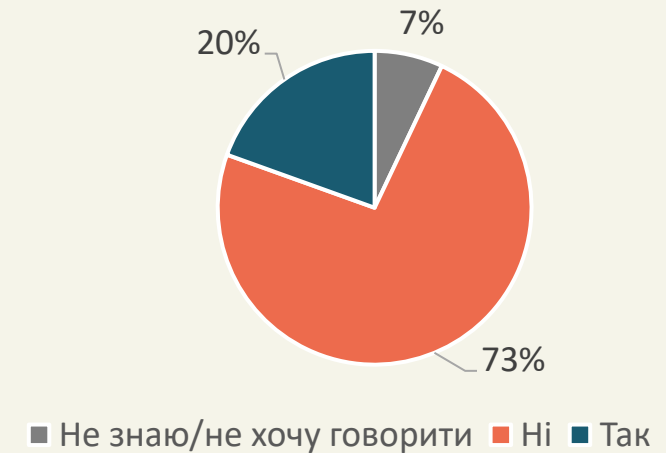
Статус активності МТП, % від МТП



Кількість односімейних кімнат, доступних для розміщення окремих домогосподарств ВПО, % від МТП



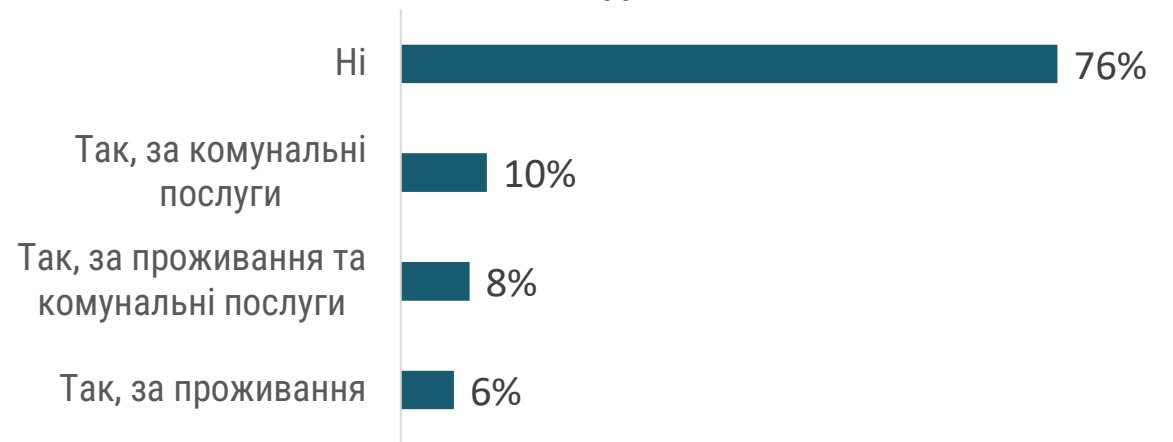
Можливість надання додаткових односімейних кімнат для ВПО (за умови надання відповідної підтримки), % від МТП



# Управління МТП і плата за проживання та комунальні послуги

- 93%** МТП, згідно з результатами моніторингу, мають призначених **керівників**
- 94%** Керівників МТП **консультуються з мешканцями** під час ухвалення рішень, що стосуються МТП.
- 82%** Керівників МТП повідомили про наявність **підписаних договорів з ВПО** для визначення умов розміщення.
- 90%** Керівників МТП повідомили про наявність письмово оформлених **правил перебування** на території МТП.
- 17%** Керівники МТП повідомили про **потребу в тренінгах**: Вступне навчання від Кластеру з питань координації та управління МТП, тренінги з управління МТП (інші, ніж тренінги кластеру СССМ), тренінги з надання першої допомоги та/або психологічної підтримки.

Плата за проживання та комунальні послуги, % від МТП



1 646  
грн.

Середня місячна плата з одного мешканця за проживання та комунальні послуги

- 59%** МТП повідомили про отримання компенсації за комунальні послуги з державного бюджету (постанова №261)

# Демографічна ситуація в МТП та динаміка переміщення

Вразливі групи ВПО, що проживали в МТП на момент опитування % від МТП

- 78% Люди з інвалідністю
- 57% Домогосподарства, очолювані жінками
- 35% Особи з хронічними захворюваннями (включаючи наявні психічні розлади)
- 23% Багатодітні родини (трьох та більше дітей)
- 13% Одинокі люди, що потребують догляду
- 3% Особи без громадянства

8 572

Мешканці МТП, як повідомили КІ, прибули протягом останніх трьох місяців

73% (6 267 ВПО) з 8 572

Були нещодавно евакуйовані

15%

МТП повідомили про випадки відмови в розміщенні новоприбулих ВПО протягом останніх трьох місяців

36%

МТП повідомили про випадки добровільного вибуття мешканців з МТП протягом останніх трьох місяців



# Умови проживання в МТП

Наявність спільних зон в МТП, % від МТП

- 52% МТП мали відпочинкові зони для дорослих
  - 38% МТП мали відкриті ігрові майданчики для дітей
  - 49% МТП мали спільну їдальню (зону для прийому їжі)
  - 23% МТП мали приміщення для дистанційного навчання/роботи
- 
- 17% повідомили про відсутність бомбосховищ чи інших укриттів на території МТП або в радіусі менш ніж 500 метрів
  - 65% МТП з наявними укриттями повідомили, що вони недоступні для людей з інвалідністю

Найнагальніші проблеми та потреби в МТП, % від МТП



# Гуманітарна допомога та потреби в непродовольчих товарах (НПТ)

**40%** керівників МТП повідомили про отримання гуманітарної допомоги за останні три місяці.

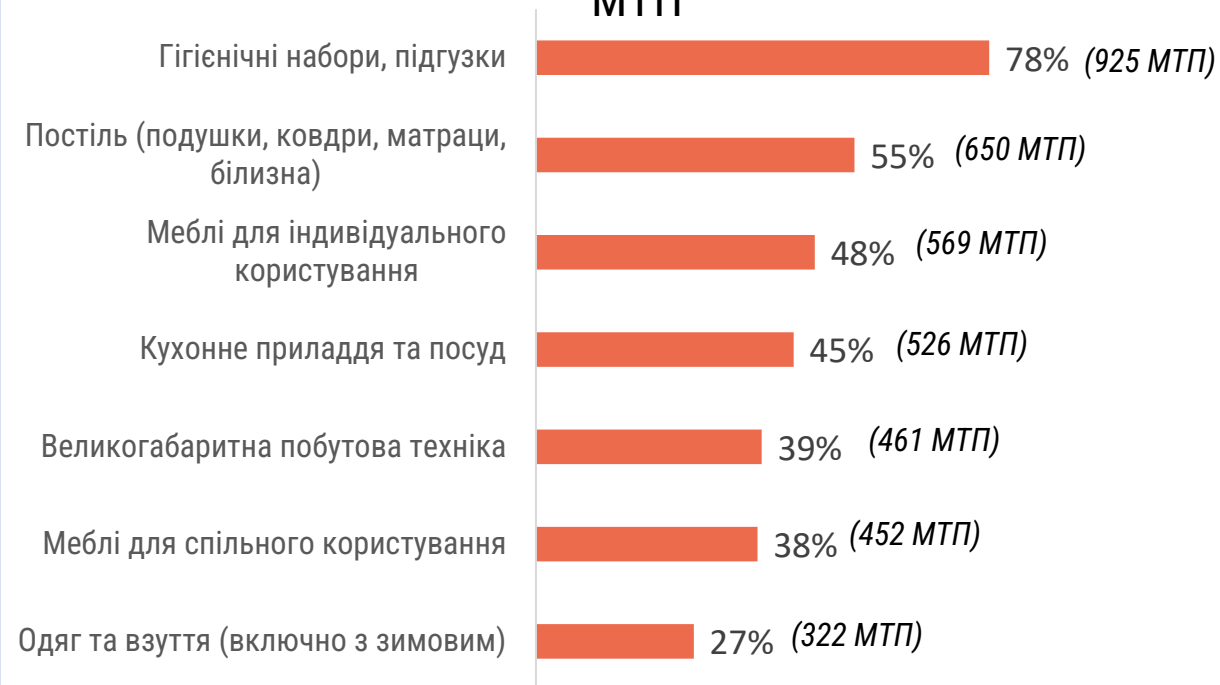
## Гуманітарна допомога отримана за останні три місяці, % від МТП



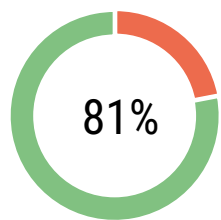
Незважаючи на отримання продуктової допомоги, **49%** МТП все ще повідомляють про потребу в продуктах харчування, а **34%** – про гостру потребу.

**81%** керівників МТП повідомили про потребу в одному або кількох видах непродовольчих товарів.

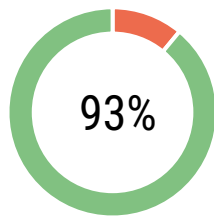
## Потреби в непродовольчих товарах, % від МТП



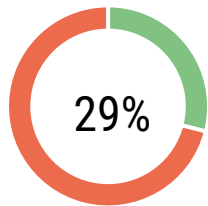
# Інфраструктура та потреби у сфері води, санітарії та гігієни (ВСГ)



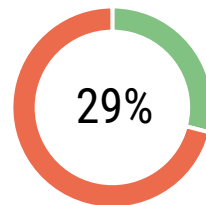
Приватність ванних/душових кімнат, % від МТП



Приватність туалетів, % від МТП



Туалети розділені за статтю, % від МТП



Душові/ванні кімнати розділені за статтю, % від МТП

29% МТП мали доступні для маломобільних груп населення душові/ванні кімнати та туалети, та 28% - доступні туалети.

78% МТП вказали на потребу у засобах гігієни та водопостачання (ВСГ).

20% МТП повідомили про відсутність гарячої води. У 18% МТП гаряча вода була доступна частково, а в 2% — зовсім відсутня.

## Проблеми та потреби у сфері ВСГ, % від МТП



# Охорона здоров'я, освітні та інші державні послуги

Формат навчання школярів, які проживають у МТП, % від МТП

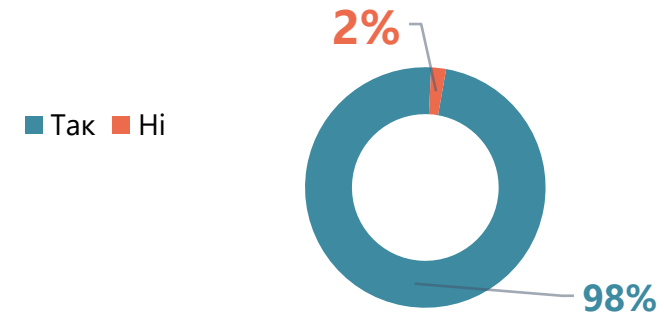


**97%** МТП повідомили про наявність школи або дитячого садка поблизу (у межах 30 хвилин ходьби) з наявними місцями для зарахування дітей.

**15%** Повідомили щонайменше про одну перешкоду для дітей щодо доступу до освіти. Найпоширенішими були **відсутність необхідного обладнання (7%)** та **відсутність окремого простору в МТП для дистанційного навчання (6%)**.

**10%** МТП повідомили про відсутність аптек першої медичної допомоги.

Наявність закладів первинної медичної допомоги (до 30 хвилин громадським транспортом)



**35%** МТП повідомили про проживання осіб із хронічними захворюваннями, зокрема з розладами психічного здоров'я.

**78%** МТП повідомили про проживання осіб з інвалідністю (як зареєстрованих, так і не зареєстрованих).

# Потреби у сфері захисту

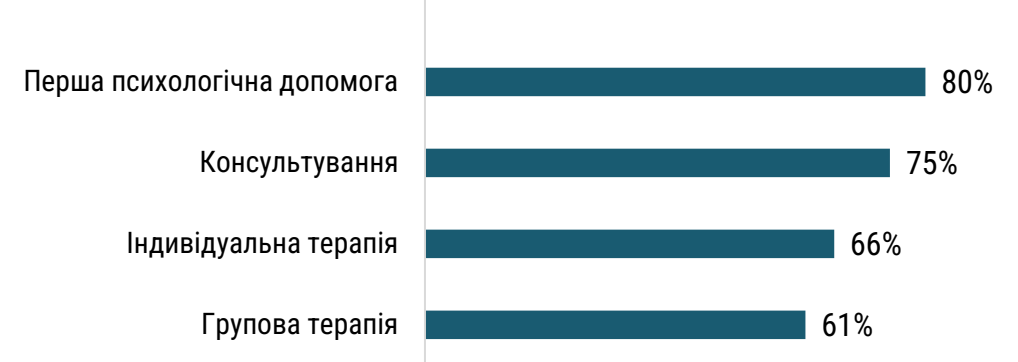
7% Керівників МТП повідомили про відсутність можливості отримання психосоціальної підтримки для дорослих.

8% Керівників МТП повідомили про відсутність можливості отримання психосоціальної підтримки для дітей.

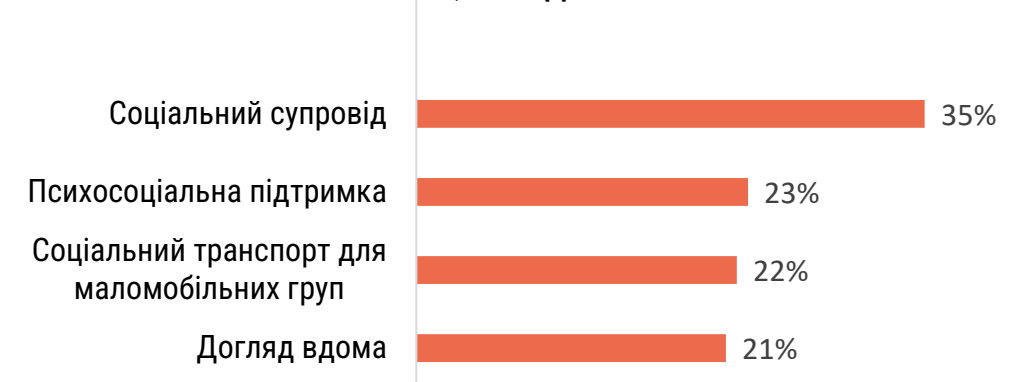
Найбільш нагальні проблеми чи потреби у сфері захисту, % від МТП



Основні форми надання психосоціальної підтримки дорослим в приймаючій громаді, % від МТП



Соціальні послуги, відсутність яких найчастіше зазначалась, % від МТП



# Працевлаштування

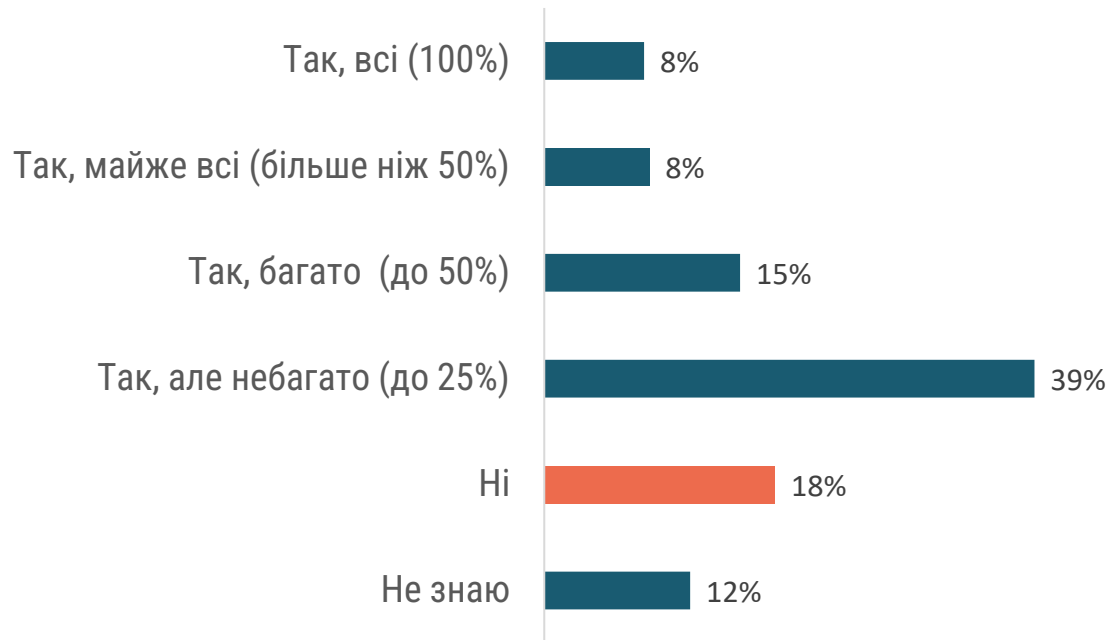
## Основні причини безробіття серед непрацюючих мешканців МТП, % від МТП

**Більше половини (51%)** мешканців МТП працездатного віку (18-59 років), за наданою інформацією, були **працевлаштовані**.



# Соціальна згуртованість

Участь у громадських заходах в  
приймаючій громаді, % від МТП

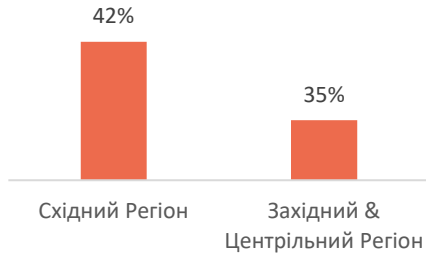


42% керівників МТП охарактеризували відносини між мешканцями МТП та і приймаючою громадою як **дуже добрі**, та 37% – як **відносно добрі**.

# Індикатори фізичної доступності МТП

# Наявність зовнішньої інфраструктури в МТП для людей з інвалідністю та маломобільних груп населення

Опція “Нічого з перерахованого” була обрана, % від МТП

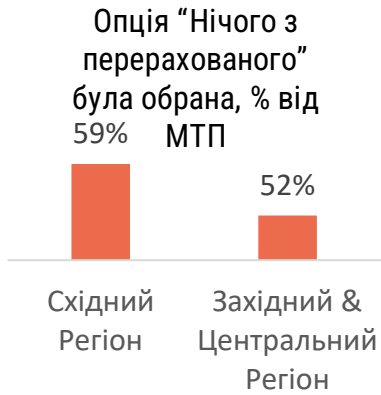


В той час як МТП у Київській області продемонстрували найкращі показники щодо доступності зовнішньої інфраструктури – лише 2% МТП повідомили про її відсутність, Тернопільська область навпаки має найвищу частку МТП позбавлених такої інфраструктури- 56%.

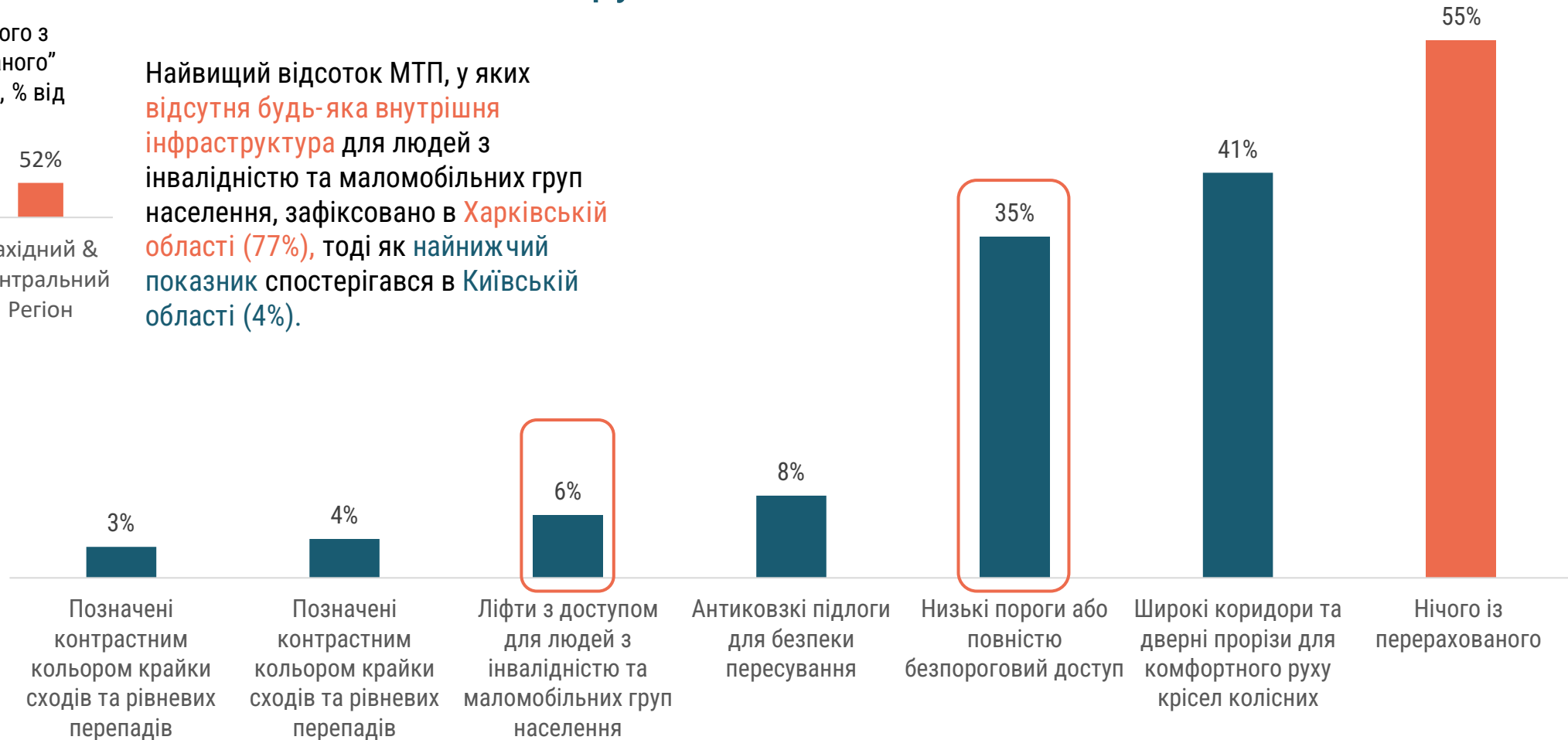


\*основні індикатори доступності позначені червоним кольором

# Наявність внутрішньої інфраструктури для людей з інвалідністю та маломобільних груп населення



Найвищий відсоток МТП, у яких відсутня будь-яка внутрішня інфраструктура для людей з інвалідністю та маломобільних груп населення, зафіксовано в Харківській області (77%), тоді як найнижчий показник спостерігався в Київській області (4%).



\*основні індикатори доступності позначені червоним кольором

# Інфраструктура води санітарії та гігієни (ВСГ), а також кухонь та їдалень для людей з інвалідністю та маломобільних груп населення.

## Інфраструктура ВСГ, % від МТП



## Інфраструктура, пов'язана з кухнями та їдальнями, % від МТП



Дякую за увагу!

[iryna.bermes@reach-initiative.org](mailto:iryna.bermes@reach-initiative.org)