



IMPACT Shaping practices
Influencing policies
Impacting lives

REACH | PANDA | AGORA

Раунд 19: Огляд Ситуації в Місцях Тимчасового Проживання

Моніторинг МТП, Раунд 19

Грудень 2025



Методологія моніторингу МТП

- Моніторинг місць тимчасового проживання - це щоквартальний дослідницький цикл, спрямований на отримання актуальних даних про ситуацію в місцях тимчасового проживання (МТП) внутрішньо переміщених осіб з метою інформування гуманітарного реагування.
- Провели 19 раундів моніторингу у партнерстві з кластером СССМ та в тісній співпраці з низкою національних організацій.
- Метод збору даних: інтерв'ю з ключовими інформантами — здебільшого з керівниками МТП. Регулярно доповнюється опитуваннями на рівні домогосподарств серед мешканців МТП.

Останній збір даних:

- Раунд 19 (10 - 24 Листопада 2025).
- Опитано 1390 місць тимчасового проживання, з яких 96% розміщували ВПО на момент проведення опитування.
- У МТП, охоплених опитуванням у листопаді 2025 року, проживали 63 321 особа.

У співпраці з:



Rokada



За фінансової підтримки:



UNHCR
The UN Refugee Agency



Динаміка переміщення в МТП

 **26 797** у Раунді 19

Мешканців МТП прибули протягом останніх трьох місяців

53% 

Із тих, хто нещодавно прибув, самостійно евакуювалися з небезпечних регіонів

41% 

Із тих, хто нещодавно прибув, були евакуйовані

40% 

Із тих, хто нещодавно прибув, особи віком понад 60 років

18% 

Із тих, хто нещодавно прибув, були людьми з інвалідністю



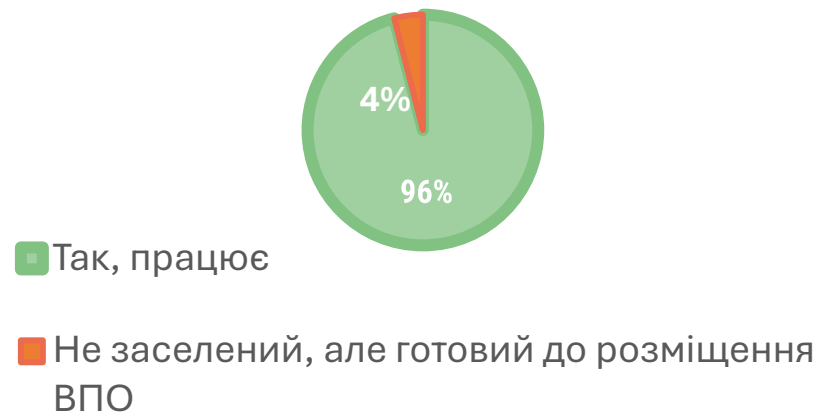
Найчастіше зазначені причини поселення у МТП (серед тих, хто прибув протягом останніх трьох місяців) :

- Населений пункт розташований занадто близько до лінії фронту (67%)
- Житло зруйноване або пошкоджене (48%)
- Немає фінансової можливості орендувати житло (44%)

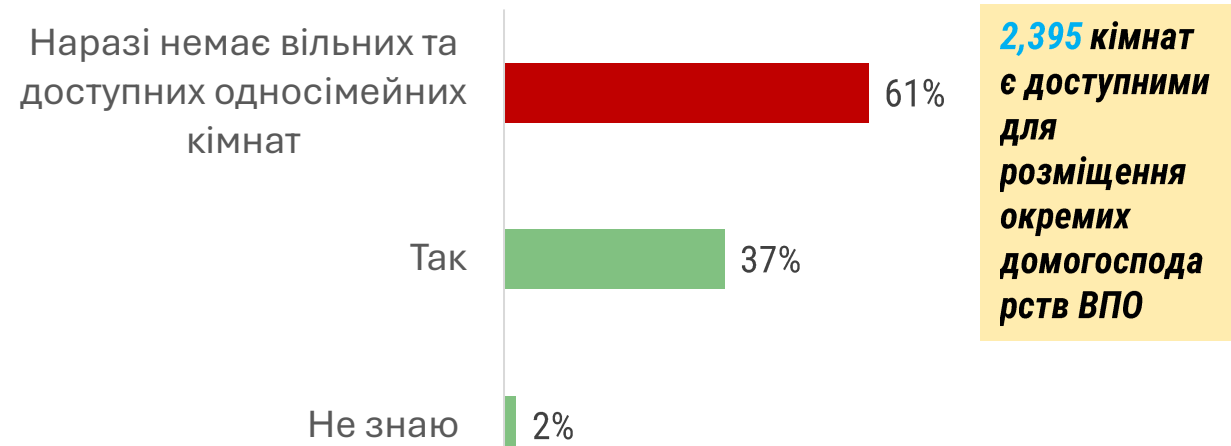
Включення до переліку МТП, затвердженого обласними органами влади (Постанова №930), % від МТП



Статус активності МТП, % від МТП



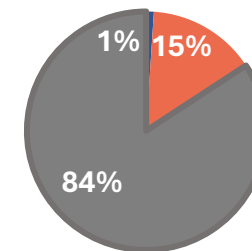
Кількість односімейних кімнат, доступних для розміщення окремих домогосподарств ВПО, % від МТП




2,395 кімнат є доступними для розміщення окремих домогосподарств ВПО


Можливість надання додаткових односімейних кімнат для ВПО (за умов надання відповідної підтримки), % від МТП


■ Не знаю / не хочу говорити ■ Так ■ Ні




Управління МТП і плата за проживання та комунальні послуги

 **92%** В МТП дія **система реєстрації прибулих і вибулих** мешканців.

 **94%** Керівників МТП **консультуються з мешканцями** під час ухвалення рішень, що стосуються МТП.

 **90%** Керівників МТП повідомили про наявність **підписаних договорів з ВПО** для визначення умов розміщення.

 **96%** Керівників МТП повідомили про наявність письмово оформлених **правил перебування** на території МТП.

Плата за проживання та комунальні послуги, % від МТП



1 504
ГРН

Середня місячна плата з одного мешканця за проживання та комунальні послуги (Серед тих, хто сплачує)

63%

МТП повідомили про отримання компенсації за комунальні послуги з державного бюджету (постанова №261 та №616)

Вразливі групи людей в МТП

Лише **23%** опитаних МТП повідомили про наявність інфраструктури для людей з інвалідністю (крім сектору ВСГ)



68%

Опитаних МТП повідомили про відсутність туалетів обладнаних для осіб з інвалідністю



67%

Опитаних МТП вказали на відсутність душових/ванних кімнат для осіб з інвалідністю

Вразливі групи ВПО, що проживали в МТП на момент опитування % від МТП



78%

Люди з інвалідністю



54%

Домогосподарства очолювані жінками



38%

Особи з хронічними захворюваннями (включаючи психічні розлади)



22%

Багатодітні сім'ї (від 3 < дітей)



12%

Одинокі люди, що потребують догляду

Умови проживання в МТП


Загальні приміщення для приготування їжі, прийому їжі та зберігання продуктів, % від МТП




Найнагальніші проблеми та потреби в МТП, % від МТП



Доступ до безпеки в МТП

15% 

Опитаних МТП повідомили про відсутність бомбосховищ чи інших укриттів на території МТП або в радіусі менш ніж 500 метрів

66% 

Опитаних МТП повідомили, що бомбосховища чи інші укриття недоступні для людей з інвалідністю та обмеженою мобільністю

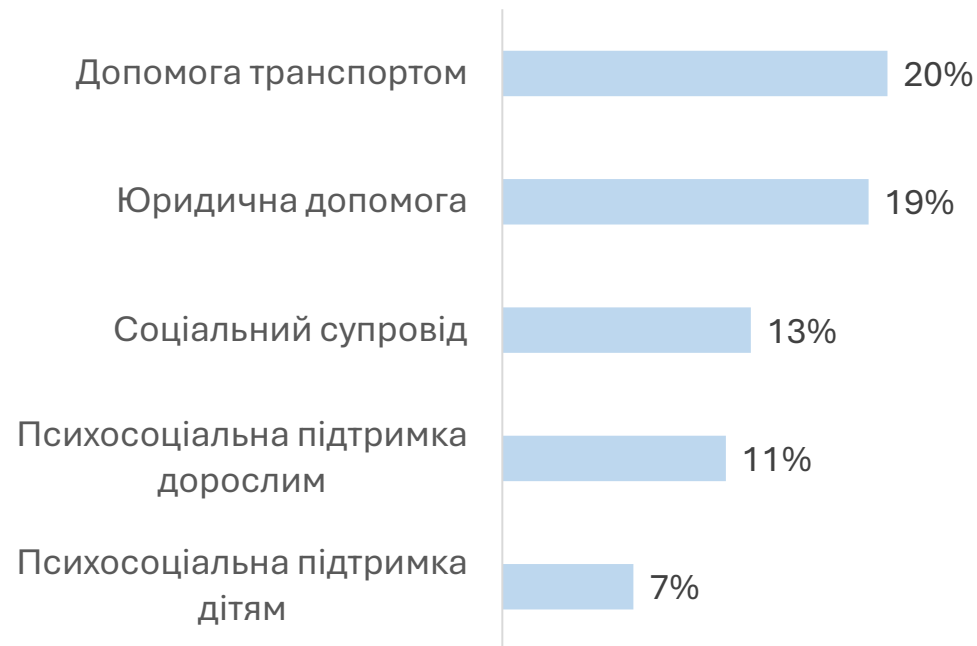


Потреби та проблеми у сфері захисту



41% Опитаних МТП повідомили про наявність **проблем та потреб у сфері захисту**

Найбільш нагальні проблеми та потреби у сфері захисту, % від МТП



Соціальні послуги, відсутність яких найчастіше зазначалась, % від МТП



Гуманітарна допомога та потреби в непродовольчих товарах (НПТ)

 **62%** керівників МТП повідомили, що не отримували гуманітарної допомоги за останні три місяці.

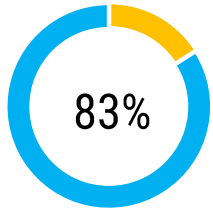
Гуманітарна допомога отримана за останні три місяці, % від МТП



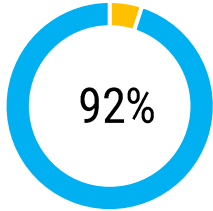
Потреби в непродовольчих товарах, % від МТП



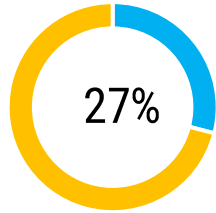
Інфраструктура та потреби у сфері води, санітарії та гігієни



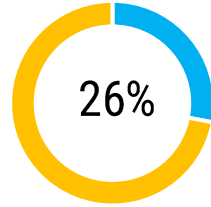
Приватність ванних/душових кімнат, % від МТП



Приватність туалетів, % від МТП



Туалети розділені за статтю, % від МТП



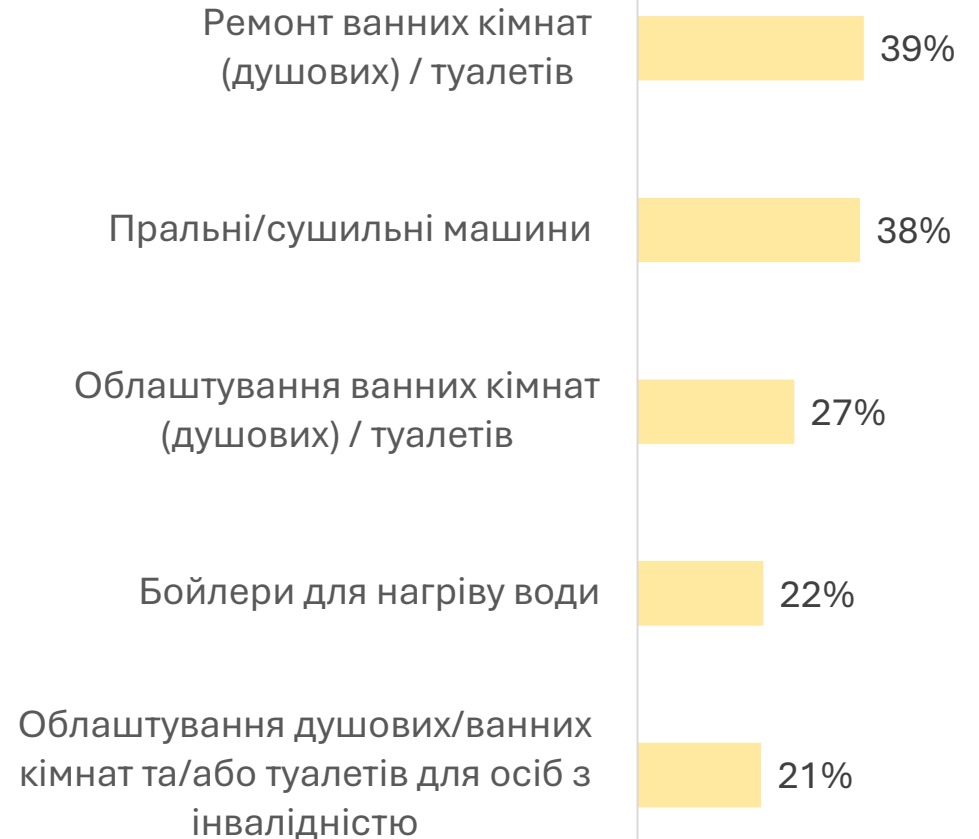
Душові/ванні кімнати розділені за статтю, % від МТП

30% МТП мали доступні для маломобільних груп населення душові/ванні кімнати та туалети.

70% МТП вказали на потребу у засобах гігієни та водопостачання (ВСГ).

17% МТП повідомили про відсутність гарячої води.

Проблеми та потреби у сфері ВСГ, % від МТП



Приготування до зимового періоду



Лише 11%

Опитаних МТП повідомили про отримання допомоги з сектору Приготування до зимового періоду.



48%

Опитаних МТП повідомили про відсутність альтернативних джерел опалення в МТП



27%

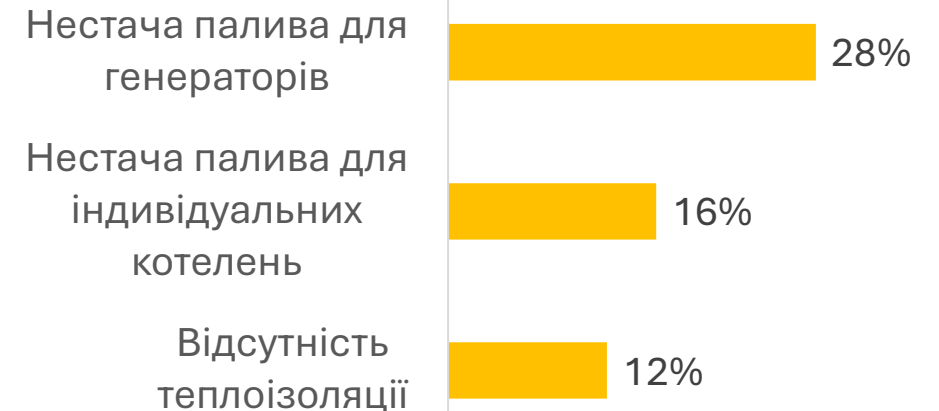
Опитаних МТП повідомили про відсутність резервних джерел живлення



49%

Опитаних МТП повідомили про потребу в паливі для індивідуальних котелень у межах підготовки до опалювального сезону

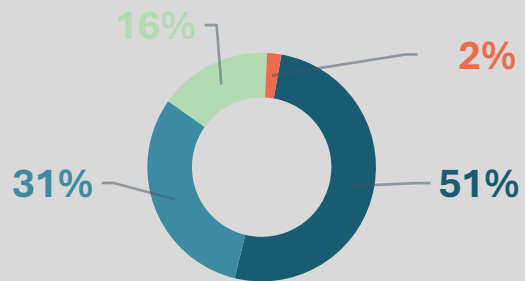
Топ-3 потреби з підготовки до зимового періоду, % від МТП



Освітні послуги

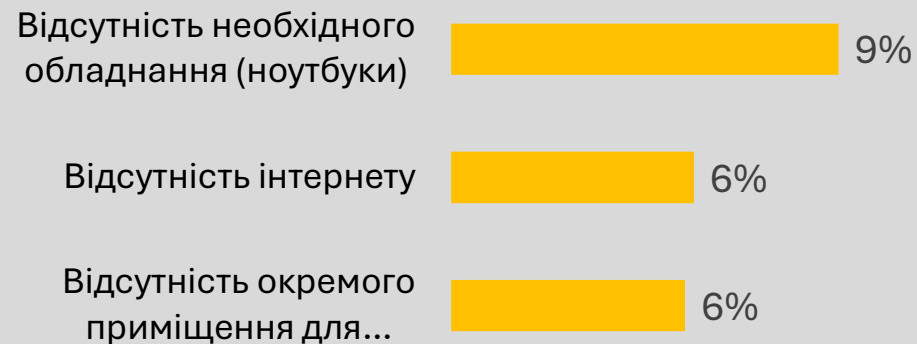
96% МТП повідомили про наявність школи або дитячого садка поблизу (у межах 30 хвилин ходьби) з наявними місцями для зарахування дітей.

Формат навчання школярів, які проживають у МТП, % від МТП



- Очна форма навчання
- Змішана форма навчання
- Дистанційне навчання
- Не знаю

Найпоширеніші перешкоди для дітей щодо доступу до освіти, % від МТП



Охорона Здоров'я

- 99%** of the CSs reported the availability of primary healthcare facilities near the site
- 8%** of the CSs reported the lack of availability of first aid kits at the site.
- 38%** of the CSs reported hosting chronically ill, including persons with mental health issues
- 78%** of the CSs reported hosting people with disabilities

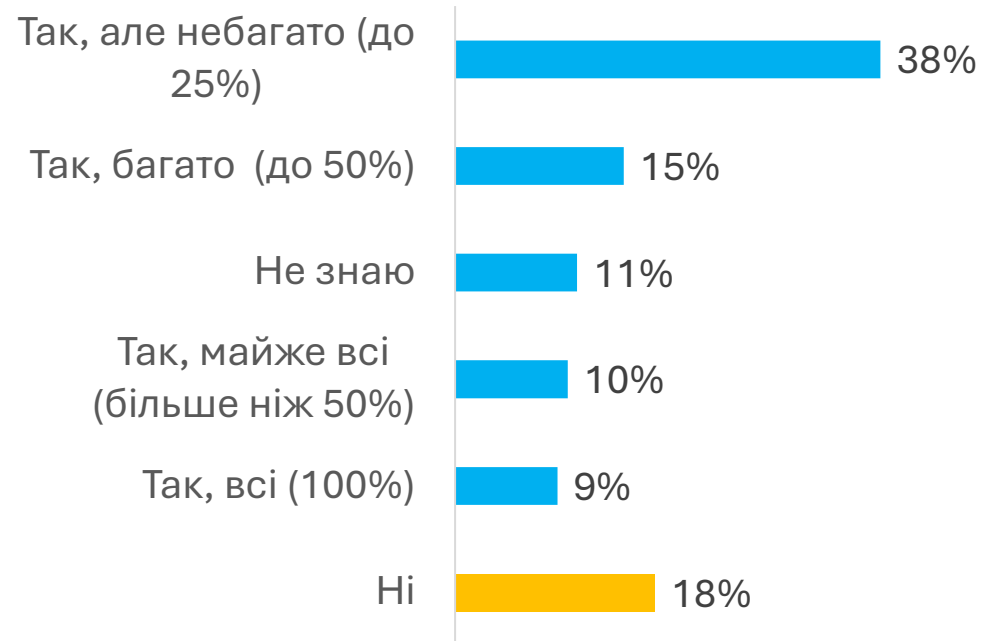
Майже половина (47%) мешканців МТП працездатного віку (18-59 років), за інформацією, були працевлаштовані

Основні причини безробіття серед непрацюючих мешканців МТП, % від МТП



48% керівників МТП охарактеризували відносини між мешканцями МТП та приймаючою громадою як дуже добрі, і **36%** як відносно добрі.

Участь у громадських заходах в приймаючій громаді, % від МТП



Найчастіше згадувані причини чому мешканці МТП не беруть участі у громадських заходах:

- Вік, хвороба або інвалідність (58%)
- Відсутність інтересу (51%)
- Відсутність часу (30%)



ИМПАКТ Shaping practices
Influencing policies
Impacting lives
REACH | PANDA | AGORA

Дякую за увагу!

iryna.bermes@reach-initiative.org

kateryna.pomazanna@reach-initiative.org

