

Dynamiques de déplacements : Masisi 14 - 22 janvier

Janvier 2025 | République Démocratique du Congo

Contexte

Depuis le début du mois de janvier 2025 le territoire de Masisi est marqué par une [intensification des affrontements](#). Ces affrontements ont entraîné le déplacement d'au moins [102 000 personnes](#).

Faisant suite au besoin d'information des acteurs humanitaires, cette évaluation vise à identifier les principales dynamiques de déplacements et besoins des personnes déplacées.

BESOINS PRIORITAIRES DE LA POPULATION*

| | | |
|--|-------------------------------|-----|
| | Sécurité alimentaire | 61% |
| | Santé | 10% |
| | Abris | 7% |
| | Protection | 7% |
| | Moyens financiers | 5% |
| | Eau Hygiène et Assainissement | 4% |
| | Articles ménagers essentiels | 4% |

Le besoin le plus souvent cité en deuxième priorité étaient les besoins en **abris (21%)** et les **articles ménagers essentiels (20%)**.

Carte des dynamiques de déplacements des déplacés internes (PDI) dans la zone de santé (ZS) de Kirotshe :



77%

des localités évaluées où un nombre important de membres de la communauté hôte avait décidé de partir. Cette proportion était la plus élevée dans la ZS de **Kirotshe**.

100%

des localités évaluées où le dernier départ important de membres de la communauté datait de **moins de 7 jours**.

% de localités où une part importante de la communauté hôte avait décidé de partir :

| | | |
|----------|--|-----|
| Kirotshe | | 86% |
| Masisi | | 83% |
| Mweso | | 71% |
| Katoyi | | 64% |

Principaux lieux où se logeaient les PDI :

| | | |
|-------------------|--|-----|
| Famille d'accueil | | 95% |
| Ecole | | 58% |
| Site spontanés | | 15% |

Principales raisons qui expliquaient la dernière arrivée de PDI :

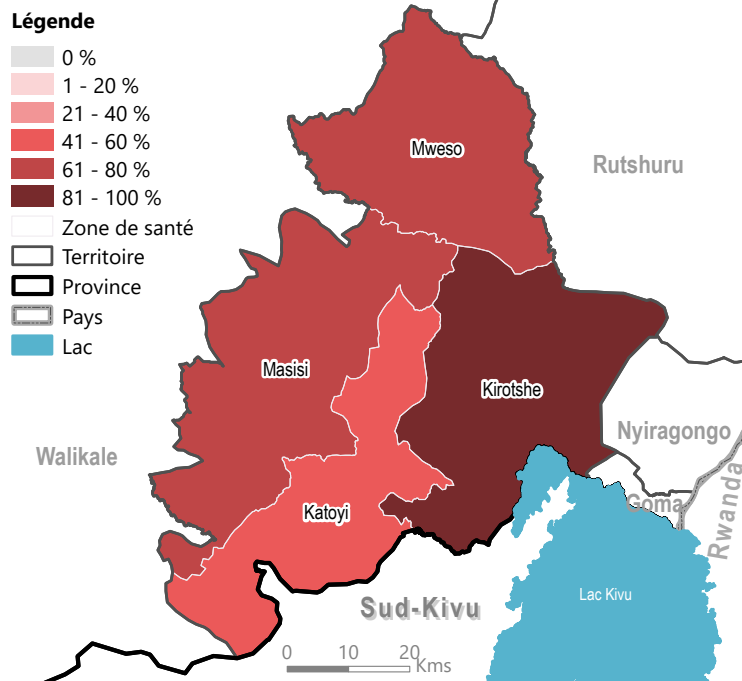
| | | |
|--------------------------------|--|-----|
| Violence par des groupes armés | | 91% |
| Déplacement préventif | | 62% |
| Insécurité alimentaire | | 17% |

* en % de localités évaluées selon les informateurs clés (IC).

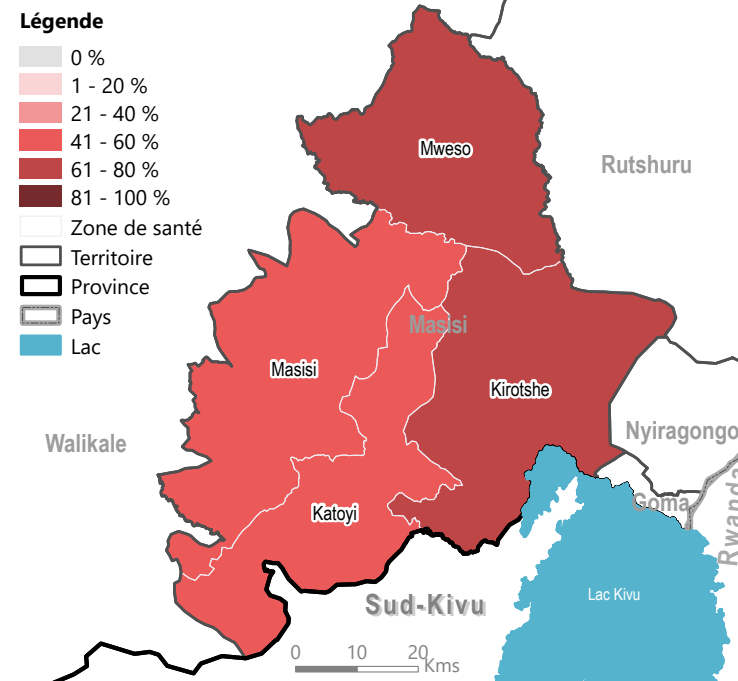
Dynamiques de déplacements : Masisi 14 - 22 janvier

Janvier 2025 | République Démocratique du Congo

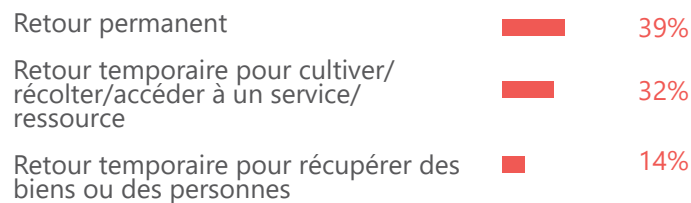
Nombre important de membres de la communauté hôte ayant décidé de quitter leur localité, en % de localités :



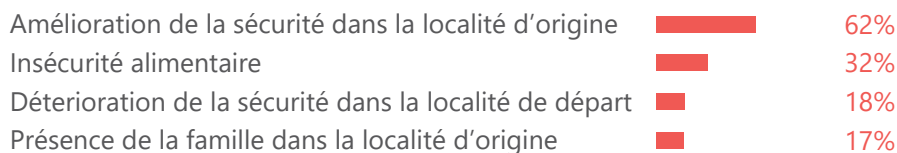
Présence de retournés, en % de localités :



Intentions des retournés, en % de localités :



Principales raisons expliquant la présence de personnes retournées, en % de localités :



MÉTHODOLOGIE

Cet aperçu présente les dynamiques de déplacements et de retours entre le 14 et 22 janvier 2025 dans les zones évaluées. Ces résultats se basent sur 264 entretiens réalisés auprès d'IC dans 258 localités des ZS de Masisi, Katoyi, Kirotshe, Mweso. Les résultats présentés ici doivent être considérés comme indicatifs.

Trouvez l'intégralité des publications dans le [Centre de Ressources](#).

À propos de REACH

REACH Initiative facilite l'élaboration d'outils et de produits d'information visant à renforcer les capacités des acteurs humanitaires à prendre des décisions informées lors de situations d'urgence, de redressement et de développement. Pour ce faire, les méthodes utilisées par REACH incluent la collecte de données primaires, suivie d'une analyse approfondie de celles-ci. Toutes les activités sont menées dans le cadre des mécanismes de coordination interagences. REACH est une initiative conjointe d'IMPACT Initiatives, d'ACTED et de l'Institut des Nations Unies pour la formation et la recherche – Programme opérationnel pour les applications satellitaires (UNITAR-UNOSAT).