

Crise au Soudan : Évaluation transfrontalière

Enquête sur les ménages retournés/réfugiés

2 juin 2023

République centrafricaine

MESSAGES CLEFS

- **La majorité des ménages interrogés en République centrafricaine étaient soudanais** et ont rapporté avoir **fui le conflit actif dans les zones de l'État du Sud-Darfour**. Plus d'un tiers des interrogés ont déclaré **avoir été séparés** d'un ou de plusieurs membres de leur ménage.
- **Les résultats indiquent que les ménages ont enduré des trajets dangereux**. La majorité des ménages ont rapporté avoir fait face à de la corruption, des difficultés liées au manque de documentation ainsi qu'à du racisme/discrimination et violence.
- **La plupart des ménages ont déclaré avoir un besoin urgent en nourriture, en eau et en abris**. La modalité d'assistance préférée la plus rapportée est l'assistance en nature.

44%

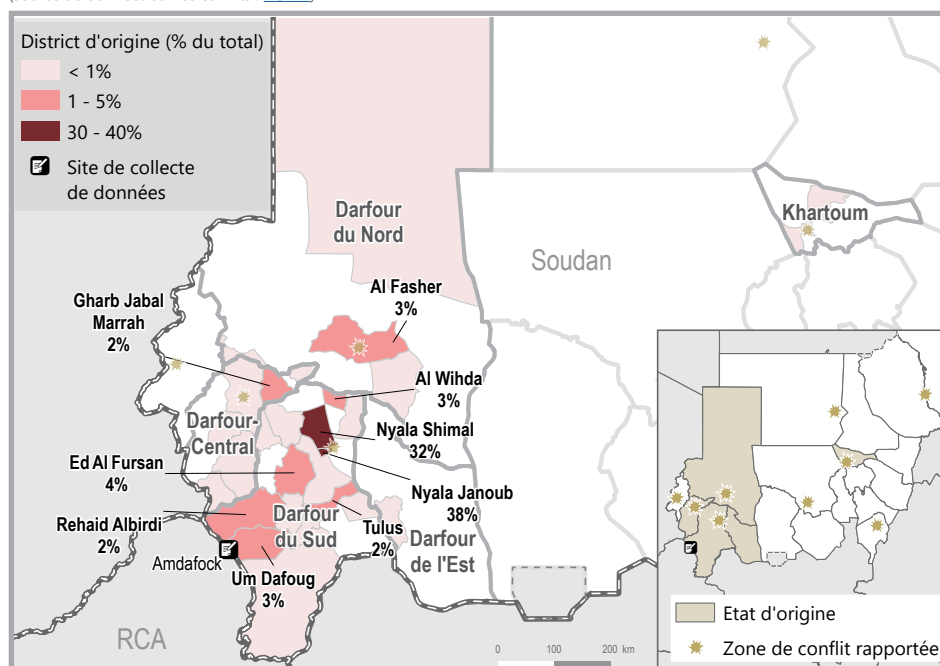
44% des ménages ont rapporté voyager avec **au moins une femme enceinte ou allaitante** dans leur ménage.

78%

78% des ménages ont déclaré **qu'au moins un des membres de leur ménage ne possède aucun document d'identité**.

Carte 1: Régions d'origine rapportées au Soudan

(source de données sur les conflits : [ACLED](#))



CONTEXTE

Le conflit qui a éclaté au Soudan le 15 avril 2023 a entraîné le déplacement de centaines de milliers de ressortissants soudanais vers les pays voisins. Le conflit, les déplacements qui s'ensuivent et les conséquences macroéconomiques prévisibles sont susceptibles d'exacerber la situation humanitaire déjà sévère au Soudan et dans les pays voisins.

Compte tenu de l'évolution rapide du contexte humanitaire, REACH a mené une évaluation transfrontalière afin de fournir aux acteurs humanitaires des informations actualisées sur l'ampleur des besoins humanitaires dans les régions du Soudan touchées par le choc et parmi les nouveaux arrivants dans les pays voisins.

Cette fiche d'information présente des résultats sur les caractéristiques démographiques, les besoins immédiats et les déplacements des ménages qui ont franchi la frontière avec la République centrafricaine. Des données et des analyses supplémentaires provenant de l'évaluation transfrontalière et d'autres évaluations de la crise au Soudan sont accessibles via le fil [Sudan Crisis Thread](#) sur le [site web REACH](#).

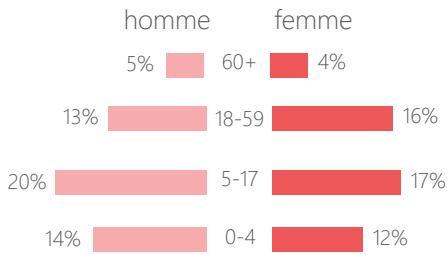
APERÇU DE L'ÉVALUATION

Pour ce premier cycle de collecte de données, les enquêteurs de REACH ont mené des entretiens structurés avec **264 ménages retournés et réfugiés** entrant en République centrafricaine aux points de passage frontaliers pertinents entre le **23 et le 26 mai 2023**. Les personnes enquêtées ont été interrogées sur la situation actuelle de leur ménage dans leur zone de déplacement, sur leurs intentions de déplacement, ainsi que sur la situation dans leur localité d'origine.

Les résultats sont indicatifs et ne peuvent être généralisés avec un niveau de précision connu. Pour plus d'informations sur la méthodologie, veuillez vous référer à la section dédiée à la page 3.

DÉMOGRAPHIE

Composition des ménages interrogés



Taille moyenne des ménages : 8*

*Ne sont pris en compte que les membres du ménage qui voyagent actuellement ensemble.

44% des ménages ont déclaré **voyager avec une femme enceinte ou allaitante.**

40%

des personnes interrogées ont déclaré **avoir été séparées** d'un ou de plusieurs membres du ménage.

Parmi ces répondants,

57%

ont déclaré que **des enfants de leur ménage avaient été séparés de leurs deux parents.**

% de répondants par genre



% de répondants par nationalité



78% des ménages ont déclaré **qu'au moins un des membres de leur ménage ne possède aucun document d'identité.**

DÉPLACEMENTS ET INTENTIONS

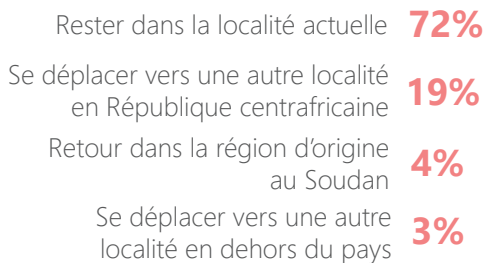
Régions d'origine les plus rapportées (Top 3)

1. Nyala Janoub, Darfour Sud (38%)
2. Nyala Shimal, Darfour Sud (32%)
3. Ed Al Fursan, Darfour Sud (4%)

Facteurs d'incitation les plus rapportés (Top 3)**

1. Conflit actif dans ma localité (87%)
2. Perte de moyens de subsistance (58%)
3. Volonté de se réunir avec de la famille déjà déplacée (41%)

Intentions les plus rapportées pour le mois suivant la collecte des données



Principales destinations envisagées, parmi les ménages ayant déclaré avoir l'intention de rester en République centrafricaine

1. Ridina (92%)
2. Bossembele (4%)

Les ménages ayant l'intention de rester dans leur localité actuelle ou de se déplacer vers une autre localité dans le pays ont majoritairement déclaré avoir l'intention de **se rendre dans un camp informel (47%) ou planifié (46%).**

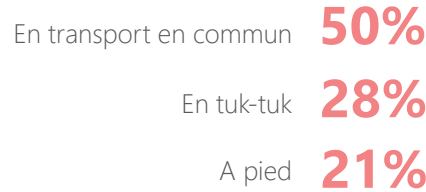
POPULATION RESTÉE*

161 des informateurs clefs (IC) (n=176) ont rapporté que **des personnes de leur localité d'origine envisageaient de partir mais n'ont pas pu le faire.** La **Crainte pour la sûreté et/ou la sécurité**, la présence de **routes fermées** et les **personnes trop faible** pour voyager ou avec un **handicap physique** empêchant de voyager sont les principales raisons rapportées comme barrières au déplacement, selon les IC.

* La situation des communautés au Soudan a été évaluée à l'aide de la méthode des aires de connaissance (voir l'aperçu de la méthodologie). Les résultats de cette partie de l'évaluation transfrontalière sont disponibles dans une [fiche d'information dédiée](#).

PARCOURS DE MIGRATION & PROTECTION

Modes de transport les plus utilisés pour se rendre au point de passage frontalier



27% des ménages rapportent que le **transport** était l'une des trois difficultés rencontrées lors de leur déplacement***. Les principales difficultés liées au transport sont : le **coût**, les **problèmes de sécurité avec le transport** et le **manque de carburant**. Les ménages ont déclaré avoir dépensé en montant médian **7 000 livres soudanaises (SDG)** par personne (~11.6 USD) pour le transport durant leur déplacement.

20% des ménages ont rapporté **qu'il leur a été demandé de payer des taxes informelles sur les routes ou aux postes de contrôle** au Soudan, lors de leurs déplacements.

45% des ménages ont déclaré **avoir eu des difficultés à se rendre en République centrafricaine et/ou à y entrer.**

Parmi les personnes interrogées, les 3 principales difficultés rencontrées pour se rendre en République centrafricaine et/ou y entrer sont les suivantes

Difficulté (% des ménages qui ont rapporté des difficultés, n=120)	Femmes répondantes (n=93)	Hommes répondants (n=27)
Corruption (80%)	83%	70%
Manque de documentation (75%)	76%	70%
Discrimination/racisme (33%)	29%	44%
Victime de violence (33%)	31%	37%

** Question à choix multiple, jusqu'à 3 réponses possibles.

*** Parmi les ménages ayant connu des difficultés au cours de leur déplacement.

BESOINS PRIORITAIRES & PRÉFÉRENCES EN MATIÈRE D'ASSISTANCE

Besoins prioritaires les plus rapportés, en % des ménages interrogés (Top 3)**



Aide alimentaire
(en nature)

68%



Eau

56%



Abris

47%

Parmi les ménages qui ont déclaré que les articles ménagers essentiels (AME) étaient l'un de leurs besoins les plus urgents (22%), les types d'AME les plus cités étaient les **nattes/matelas de couchage, les jerrycans/récipients d'eau** et **les bâches**.

Modalités d'assistance préférées les plus rapportées (Top 3)**

1. Assistance en nature (91%)
2. Assistance sous forme de cash/espèces (32%)
3. Assistance sous forme de bons d'achat/vouchers (21%)

Principaux besoins d'information les plus déclarés, en % des ménages interrogés

Où trouver un logement	40%
Comment accéder à l'aide humanitaire	36%
Comment rétablir le contact avec les proches	35%
Comment accéder aux soins médicaux	26%

Moyens préférés les plus souvent cités pour recevoir des informations, en % des ménages interrogés

Par téléphone	29%
En personne	27%
Famille/amis	25%

APERÇU MÉTHODOLOGIQUE

Dates de la collecte de données : 23-26 Mai 2023

En l'absence d'une évaluation globale des besoins concernant la situation au Soudan et dans les pays voisins, l'évaluation comportait deux volets afin de couvrir, dans la mesure du possible, la situation dans les zones d'origine au Soudan ainsi que la situation des personnes récemment arrivées en République centrafricaine.

La première composante consistait en une enquête structurée auprès des ménages de rapatriés et de réfugiés traversant la frontière centrafricaine à Am Dafock (Vakaga). Au total, **264 ménages** ont été interrogés sur leur situation actuelle et leurs intentions de déplacement dans le cadre de ce cycle de collecte de données.

Pour la deuxième composante, il a été demandé aux personnes interrogées dans le cadre de l'enquête sur les ménages de faire fonction d'informateur clé (IC) et de rendre compte de la situation au nom de leur communauté dans leur localité d'origine. Les personnes interrogées ont été sélectionnées pour la composante "IC" si elles 1) déclaraient qu'il y avait encore des personnes vivant dans leur localité d'origine et 2) confirmaient qu'elles se sentaient suffisamment informées de la situation dans leur localité d'origine depuis le 15 avril. Au total, les enquêteurs ont interrogé **176 informateurs clés** parmi ces ménages. Tous les entretiens ont été menés à Am Dafock (Vakaga) aux points de passage frontaliers et dans les centres d'accueil par des enquêteurs formés. Les résultats de cette composante sont présentés séparément et peuvent être

consultés [ici](#).

En raison de l'échantillonnage raisonné, pour les deux composantes, les résultats ne sont pas généralisables avec un niveau de précision connu et ne doivent être considérés que comme indicatifs. Au fur et à mesure que de nouvelles informations sont disponibles, il est recommandé de trianguler les résultats avec des informations mises à jour.

Pour plus d'informations sur les outils et méthodes d'échantillonnage utilisés, veuillez vous référer aux termes de référence de la recherche et au plan d'analyse détaillé, qui seront disponibles [ici](#).

De nouvelles données, analyses et résultats d'autres évaluations sur le conflit au Soudan seront disponibles sur le fil [Sudan Crisis Thread](#) sur le site web de REACH.

À PROPOS DE REACH

REACH facilite l'élaboration d'outils et de produits d'information visant à renforcer les capacités des acteurs humanitaires à prendre des décisions informées lors de situations d'urgence, de relèvement et de développement.

Pour ce faire, les méthodes utilisées par REACH incluent la collecte de données primaires, suivie d'une analyse approfondie de celles-ci. Toutes les activités sont menées dans le cadre des mécanismes de coordination inter-agences. REACH est une initiative conjointe d'IMPACT Initiatives, d'ACTED et de l'Institut des Nations Unies pour la formation et la recherche – Programme opérationnel pour les applications satellitaires (UNITAR-UNOSAR). Pour plus d'informations, veuillez consulter notre site internet : www.reach-initiative.org.

** Question à choix multiple, les ménages pouvaient choisir jusqu'à trois réponses.